

# 18

## 버스나 지하철을 타고 가요

I go by bus or by subway.

학습 안내  
Study Guide

- **Learning Objectives**  
Talking about transportations and duration of time
- **Grammar** (이)나, 에서 까지
- **Vocabulary and Expressions** Transportations, Transport
- **Information and Culture** How to use public transportation



### 대화 1 Dialogue 1



The following is a dialogue between Tuan and Minsu. They are talking about how to get to City Hall now. First, listen to the dialogue twice and repeat.

- 투안 시청에 어떻게 가요?  
How can I get to City Hall?
- 민수 버스나 지하철을 타고 가세요.  
You should take a bus or a subway.
- 투안 뭐가 더 빨라요?  
Which one is faster?
- 민수 지금은 버스가 좀 더 빠를 거예요.  
The bus will be faster right now.
- 투안 몇 번 버스를 타고 가요?  
Which bus should I take?
- 민수 1번이나 2번 버스를 타고 가세요.  
You can take number 1 or number 2.

더 more

Above a certain amount or degree

- 한국어를 더 잘하면 좋겠어요.  
I wish I spoke Korean more fluently.
- 가: 오늘 날씨가 추워요? 어제 날씨가 추워요?  
Is it colder today or was it colder yesterday?
- 나: 오늘 날씨가 더 추워요.  
Today is colder.



Did you listen carefully and repeat? Then answer the following questions.

1. 투안 씨는 어디에 가려고 해요? Where is Tuan going to?
2. 투안 씨는 무엇을 타고 갈 거예요? What is Tuan going to take ?

정답 1. 시청 2. 버스



어휘 1 Vocabulary 1

교통 Transportation



The following are various types of transportation. Let's learn together.



마을버스  
shuttle bus (in-town)



시내버스  
intercity bus



시외/고속버스  
express bus



택시  
taxi



기차  
train



KTX(고속열차)  
Korea Train Express



지하철  
subway



비행기  
plane



배  
ship



버스 정류장  
bus stop



버스터미널  
bus terminal



택시 승강장  
taxi stop



기차역  
train station



지하철역  
subway station



공항  
airport



여객터미널(선착장)  
ferry terminal



Try to answer the questions without looking at the vocabulary above.

1. 사진에 맞는 표현을 <보기>에서 골라 넣으세요.

Choose the words from the box that best describe the pictures.



1)



2)



3)



4)

보기

- 배
- 버스
- 비행기
- 기차

정답 1) 버스 2) 기차 3) 배 4) 비행기



Attached to a noun, it indicates alternative options, meaning 'either, or' in English.

자음 (consonant) → 이나	모음 (vowel) → 나
수박 → 수박이나	딸기 → 딸기나

- 시원한 **음료수나** 물을 마시고 싶어요. I want to drink a cold drink or water.
- 우리 **토요일이나** 일요일에 만나요. Let's meet on Saturday or Sunday.



Did you understand '(이)나'? Then complete the sentence as in the example.

2. 그림을 보고 <보기>처럼 대화를 완성하세요.

Following the example, complete the conversations.

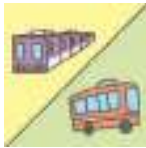
보기



가: 집에 어떻게 가요? How can you get to your home?

나: 버스나 택시를 타고 가요. I take a bus or a taxi.

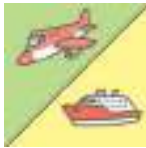
1)



가: 회사에 어떻게 가요?

나: \_\_\_\_\_ 타고 가요.

2)



가: 제주도에 어떻게 가요?

나: \_\_\_\_\_ 타고 가요.

3)



가: 아침에 보통 뭘 먹어요?

나: \_\_\_\_\_ 먹어요.

4)



가: 주말에 보통 뭐 해요?

나: \_\_\_\_\_ 해요.

정답 1) 버스나 지하철을 2) 비행기나 배를 3) 빵이나 김밥을 4) 운동이나 쇼핑을



유용한 표현 Useful Expressions

제가 낼게요. It's on me.

가: 많이 드세요. **제가 낼게요.** Enjoy the meal. **It's on me** today.

나: 감사합니다. Thank you!



## 대화 2 Dialogue 2

Track 59



Tuan and Suru are talking about the clock-in-time. Can you guess what they are talking about? First, listen to the dialogue twice.

투안 수루 씨는 여기까지 어떻게 왔어요?  
How did you get here, Suru?

수루 저는 회사가 가까워서 걸어왔어요.  
I walked here because my office is close to here.

투안 씨는 어떻게 왔어요?  
How did you get here, Tuan?

투안 오늘은 버스를 타고 왔어요.  
I took a bus today.

수루 회사에서 여기까지 시간이 얼마나 걸려요?  
How long does it take to get from your office to here?

투안 보통 30분 정도 걸려요.  
하지만 출퇴근 시간에는 차가 막혀서 시간이 좀 더 걸려요.  
It takes about 30 minutes. However, it takes a bit longer during the rush hour because of the heavy traffic.

### 걸리다 to take time

To need or take more time to finish doing something

· 집에서 회사까지 30분이 걸려요.

I takes 30 minutes from home to work.

· 이 일을 다 끝내려면 3일이 걸려요.

It will take three days to finish this work.

### 막히다 to be jammed

To be unable to move due to a traffic jam

· 출근 시간에는 길이 막히는 곳이 많아요.

Many roads are jammed at morning rush hour.

· 교통사고가 나서 길이 많이 막혀요.

The road is jammed because of a traffic accident.



This time, suppose that you are Tuan and Suru and repeat the dialogue. Did you listen carefully and repeat? Then answer the following questions.

1. 수루는 회사에 어떻게 왔어요? How did Suru come to the company?
2. 투안은 무엇을 타고 왔어요? What did Tuan take?

정답 1. 걸어왔어요. 2. 버스를 타고 왔어요.

### Tip 교통 상황 Traffic conditions



출근 시간  
clock-in time



퇴근 시간  
clock-out time



출퇴근 시간  
commuting hours



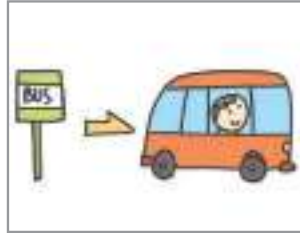
차가 막히다  
traffic jam



Let's learn about expressions related to transport.



타다  
to ride



타고 가다  
to have a ride



(버스를) 타고 오다  
to come by



걷다  
to walk



걸어가다  
to go on foot



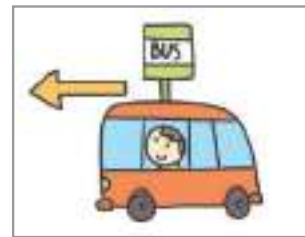
걸어오다  
to come on foot



내리다  
to get off



갈아타다/환승하다  
to transfer



지나다  
to pass



Think again about the vocabulary you learned above and answer the questions.

1. 그림에 맞는 표현을 <보기>에서 골라 넣으세요.

Choose the words or expressions from the box that best describe the pictures.



1)



2)



3)



4)

보기

걷다

타다

내리다

지나다

정답 1) 타다 2) 내리다 3) 걷다 4) 지나다



The markers, '에서 까지', attach to nouns that indicate places, and express the idea of 'from one place 'to' another.

- 가: **집에서 회사까지** 어떻게 가요? How do you go from your home to office?  
나: 저는 버스를 타고 가요. I take a bus.
- 가: **여기에서 시청까지** 얼마나 걸려요? How long does it take from here to the City Hall?  
나: 30분쯤 걸려요. It takes about 30 minutes.



비교해 보세요 Similar Grammatical Expressions

✓ '에서' of starting point vs. '에서'

'에서' indicates the place where the action occurs by attaching after the noun indicating the place. However, '에서' indicates the starting point of the action if the predicate is a verb of movement such as 'go, come, and leave'.

- **집에서** 쉴 거예요. (place)
- **집에서** 출발할 거예요. (starting point)



Did you understand '에서 까지'? Then complete the sentence as in the example.

2. 그림을 보고 <보기>처럼 문장을 만들어 보세요. Following the example, complete the sentences.

보기



집에서 회사까지 걸어왔어요.  
I walked from my home to the office.

1)   \_\_\_\_\_ 걸어갔어요.  
집 시장

2)    \_\_\_\_\_ 버스를 타고 갔어요.  
회사 시청

3)    \_\_\_\_\_ 택시를 타고 갈 거예요.  
공항 호텔

4)    \_\_\_\_\_ 택시를 타고 오세요.  
호텔 회사

정답 1) 집에서 시장까지 2) 회사에서 시청까지 3) 공항에서 호텔까지 4) 호텔에서 회사까지



## 활동 Activity

<보기>처럼 친구와 이야기해 보세요.

Following the example, talk with your friends about transportation and the duration of time.

보기

가: 여기에서 집까지 어떻게 가요? How do you get to your home from here?

나: 버스를 타고 가요. I take the bus.

가: 시간이 얼마나 걸려요? How long does it take?

나: 30분 정도 걸려요. It will take about 30 minutes.

	이름	교통수단	시간
보기	리한 Rihan	버스 Bus	30 분 30 minutes
1)	투안 Tuan	자전거 Bicycle	20 분 20 minutes
2)	수루 Suru	지하철 Subway	1 시간 1 hour
3)			
4)			
5)			



### 유용한 표현 Useful Expressions

속이 시원해요. I feel relieved.

가: 투이 씨, 이삿짐은 다 정리했어요? Tui, did you get things organized after moving?

나: 네, 다 끝냈어요. 이제 **속이 시원해요**. Yes, I finished. Now **I feel relieved**.



# 대중교통 이용 방법

## How to use public transportation

### 교통비 결제 Fare and Payment

교통비는 교통카드(T-money), 표, 현금으로 결제할 수 있습니다. 교통수단에 따라서 결제를 하는 방법이 다릅니다.

You can pay by T-money (transportation card) or by cash. Each type of transportation requires a different method of payment.

<p>교통카드 T-money</p>	 버스 bus	 지하철 subway	 택시 taxi
<p>표 Ticket</p>	 시내/고속버스 express bus	 비행기 plane	 배 ferry
<p>현금 Cash</p>	 버스 bus	 택시 taxi	

### 교통카드 구입과 충전 Purchase and Reloading of T-money

<p>교통카드 구입 How to purchase</p>	<p>지하철역이나 버스정류장 매점, 편의점에서 교통카드의 구입과 충전이 가능합니다. You can purchase and (re)load transportation cards at subway stations, kiosks near bus stations, and/ or convenience stores.</p>		 매점 kiosk	 편의점 convenience store
<p>교통카드 충전 (지하철역) How to reload (subway station)</p>	 지하철역에서 교통카드 충전기를 찾으세요. Find the ticket vending and card reloading devices inside subway stations.	 교통카드를 올려 놓으세요. Place your transportation card on the device.	 충전 금액을 선택하세요. Choose the amount that you want to reload on your card.	 금액을 결제하세요. Pay the amount.







Questions 1 and 2 are about choosing the the sentence that matches the picture. Choose the appropriate sentence for the picture.

[1~2] 다음 그림을 보고 맞는 문장을 고르십시오. Look at the pictures and choose the correct sentence.



1.

- ① 타요.
- ② 앉아요.
- ③ 걸어요.
- ④ 일어나요.



2.

- ① 버스를 내렸어요.
- ② 버스를 지났어요.
- ③ 버스를 갈아탔어요.
- ④ 버스를 타고 왔어요.



The following task requires you to read a dialog or a passage and fill in the blanks by choosing the appropriate expressions. Think about what you studied and answer the questions.

[3~5] 빈칸에 들어갈 가장 알맞은 것을 고르십시오.

Fill in the blanks with the most appropriate words or expressions.

3. 가: 집에서 회사까지 \_\_\_\_\_ 걸려요? \_\_\_\_\_ does it take from my home to the company?  
 나: 20분 정도 걸려요. It takes about 20 minutes.

- ① 왜
- ② 언제
- ③ 몇 개
- ④ 얼마나

4. 가: 수루 씨는 여기까지 어떻게 왔어요? How did Suru get here?  
 나: 저는 회사가 가까워서 \_\_\_\_\_. I \_\_\_\_\_, because my company is close to my home.

- ① 안 왔어요
- ② 걸어왔어요
- ③ 비행기를 탔어요
- ④ 버스가 빠를 거예요

5. 저는 회사에 버스를 타고 가요. 버스는 보통 30분 정도 걸려요. 하지만 출퇴근 시간에는 차가 막혀서 \_\_\_\_\_.  
 I take the bus to my company. It usually takes about 30 minutes by bus.

- ① 회사에 안 가요
- ② 30분 정도 있어요
- ③ 시간이 좀 더 걸려요
- ④ 버스에 사람이 많아요

정답 1. ③ 2. ④ 3. ④ 4. ② 5. ③



### 확장 연습 Extended Practice

[1~2] 다음 그림을 보고 맞는 문장을 고르십시오.

Look at the pictures and choose the appropriate sentence.

1.



- ① 택시를 기다립니다.
- ③ 오토바이를 탑니다.

- ② 자전거를 고칩니다.
- ④ 자동차를 운전합니다.

2.



- ① 택시를 잡고 있습니다.
- ③ 트럭을 고치고 있습니다.

- ② 버스를 타고 있습니다.
- ④ 기차를 예약하고 있습니다.

[3~4] 빈칸에 들어갈 가장 알맞은 것을 고르십시오.

Fill in the blanks with the most appropriate words.

3.

서울은 \_\_\_\_\_ 이/가 발달되어 있습니다. 버스나 지하철을 타면 시장이나 백화점 등 가고 싶은 곳에 쉽게 갈 수 있습니다.

Seoul has developed \_\_\_\_\_. If you take a bus or subway, you can easily go to the market or a department store you want to go to.

- ① 교통
- ② 건물
- ③ 관광지
- ④ 휴식 공간

4.

버스나 지하철에는 노약자석이 있습니다. 이곳은 \_\_\_\_\_ 이/가 많은 어르신이나 몸이 불편한 사람, 임산부 등을 위한 자리입니다.

There is handicapped seating in buses and subway trains. This \_\_\_\_\_ is for those who have disabilities or the elderly or pregnant women.

- ① 돈
- ② 나이
- ③ 집
- ④ 친구

정답 1. ③ 2. ② 3. ① 4. ②