

학습 안내
Study Guide

- **Learning Objectives** Prohibiting, Giving a reason
- **Grammar** -(으)면 안 되다, -(으)니까
- **Vocabulary and Expressions** Prohibition, Inappropriate behavior
- **Information and Culture** Signs for public places



대화 1 Dialogue 1



Tuan and Monika are going to cross the street. What conversation will they do before they cross the street? First, listen to the dialogue twice and repeat.

투 안 차가 안 와요. 빨리 건너가요.
Cars are not coming.
Let's cross the street quickly.

모니카 여기에서 길을 건너면 안 돼요.
We should not cross the street here.

투 안 차도 없는데 뭐 어때요?
Why not? There are no cars.

모니카 얼마 전에 제 친구도 무단 횡단을 하다가 다쳤어요.
My friend got hurt from jaywalking recently.

투 안 정말요? 저는 무단 횡단 금지 표지판이 있어도 그냥 길을 건넜는데…….
Really? I've always jaywalked even though I saw the "No Jaywalking" sign.

모니카 투안 씨도 앞으로 조심하세요. 저기 횡단보도가 있어요. 빨리 가요.
Be careful from now on, Tuan. There is a crosswalk. Let's hurry up.

-아도/어도

Something takes place regardless of the preceding action or situation

- 열심히 공부해도 성적이 안 올라요.
Despite studying hard, my scores are still the same.
- 밥을 먹어도 배가 고프네요.
Despite having eaten, I am still hungry.

-다가

The preceding action has a negative effect on what happens next

- 늦잠을 자다가 회사에 늦었어요.
I overslept and was late for work.
- 과속을 하다가 사고가 났어요.
I speeded up and caused an accident.



Did you listen and follow? Then answer the following questions.

1. 모니카의 친구는 왜 다쳤어요? Why did Monika's friend get hurt?
2. 두 사람은 어디에서 길을 건널 거예요? Where are they going to cross the street?

정답 1. 무단횡단을 하다가 다쳤어요. 2. 횡단보도에서 길을 건널 거예요.



어휘 1 Vocabulary 1 금지 Prohibition



What do the following signs indicate? Let's find out what we should not do.



금연
No smoking



음식물 반입 금지
No food or drink allowed



휴대전화 사용 금지
No cell phone



사진 촬영 금지
No photography



실내 정숙
Quiet zone



출입 금지
No trespassing



접근 금지
No approach



무단 횡단 금지
No jaywalking



주차 금지
No parking



과속 금지
No speeding

- 이곳에 들어가면 안 돼요. You should not go in here.
- 손대면 안 돼요. You should not touch it.
- 횡단보도가 아닌 곳에서 길을 건너면 안 돼요. You should not cross the where there is no crosswalk.
- 이곳에 차를 세우면 안 돼요. You should not park here.



Try to answer the questions without looking at the vocabulary above.

1. 그림을 보고 알맞은 표현을 연결하세요.
Match the pictures to the corresponding words or expressions.



- ㉠ 음식물 반입 금지 ㉡ 주차 금지 ㉢ 금연 ㉣ 접근 금지 ㉤ 실내 정숙

정답 ①㉤ ②㉣ ③㉡ ④㉠ ⑤㉢



Attached to a verb, it expresses prohibition of an action or refusal of permission.

자음 (consonant) → -으면 안 되다	모음 (vowel), 자음 (consonant) 'ㄹ' → 면 안 되다
찍다 → 찍으면 안 되다	하다 → 하면 안 되다 열다 → 열면 안 되다




- 가: 이곳은 주차 금지예요. 여기에 **주차하면 안 돼요**.
No parking here. You should not park here.
- 나: 몰랐어요. 죄송합니다. I didn't know. Sorry.
- 가: 여기에서 사진을 찍을 수 있어요? Can I take a picture here?
- 나: 아니요, 박물관 안에서는 사진을 **찍으면 안 돼요**. No, you must not take pictures inside the museum.



Did you understand '-(으)면 안 되다'? Then choose the right expressions from the example below and complete the sentence.

2. 빈칸에 맞는 표현을 <보기>에서 골라 '-(으)면 안 되다'를 사용해서 문장을 완성하세요.

Fill in the blanks with the words from the box using '-(으)면 안 되다'.

- 1)  안에(안으로) _____.
- 2)  공연장 안에서 _____.
- 3)  극장 안에서 _____.



보기

들어가다 사진을 찍다 통화를 하다

정답 1) 들어가면 안 돼요 2) 사진을 찍으면 안 돼요 3) 통화를 하면 안 돼요



Let's study more. Then complete the sentences using '-(으)면 안 되다'.

- 1.  여기에서 _____.
- 2.  이곳에 _____.

정답 1. 담배를 피우면 안 돼요 2. 차를 세우면 안 돼요



대화 2 Dialogue 2

Track 71



The following is a dialogue between Jihun and Rihan at the bus stop. How does Jihun say to Rihan that he wants to smoke? Listen to the dialogue twice.

-아야/어야 되다

Means duty or obligation

- 내일은 일찍 회사에 가야 돼요.
I have to go to work early tomorrow.
- 극장 안에서는 휴대전화를 꺼야 돼요.
Mobile phones have to be turned off in the theater.

지훈 리한 씨, 버스 정류장에서 담배를 피우면 안 돼요.

You are not allowed to smoke at the bus stop, Rihan.

리한 밖에서도 담배를 피울 수 없어요?
Am I not even allowed to smoke outside?

지훈 네, 버스 정류장은 금연 구역이니까 담배를 피우면 벌금을 내야 돼요.

Yes. Smoking is prohibited at bus stops, so you'll have to pay a fine if you get caught smoking.

리한 아, 그래요? 몰랐어요.

Oh, really? I did not know that.

지훈 리한 씨, 저 때문에 5만 원을 벌었으니까 밥 사세요.

You've saved 50,000 won with my help. Treat me to dinner.

리한 에이, 왜 그래요? 하하하.

Oh, you're joking, right? Hahaha.

때문에 Because

A preceding word becomes the cause of the following action or situation

- 눈 때문에 길이 너무 미끄러워요.
The roads are very slippery because of the snow.
- 감기 때문에 회사에 결근했어요.
I was absent from work because I had a cold.



This time, be Rihan and Jihun and follow the dialogue. Did you listen and follow? Then answer the following questions.

1. 버스 정류장에서 담배를 피워도 돼요?
Can I smoke at the bus stop?
2. 금연 구역에서 담배를 피우면 어떻게 해야 할까요?
What should we do if someone smokes in the non-smoking area?

정답 1. 아니요, 담배를 피우면 안 돼요. 2. 벌금을 내야 돼요.



What are inappropriate types of behavior in public places?



담배를 피우다
to smoke



담배꽁초를 버리다
to throw away cigarette butts



쓰레기를 버리다
to throw away trash



침을 뱉다
to spit



뛰어다니다
to run around



떠들다
to make noise



새치기를 하다
to cut in line



자리를 차지하다
to take space



다리를 벌려서 앉다
to sit with one's legs wide open



손대다
to touch



Think again about the vocabulary you learned above and answer the questions below.

1. 그림에 맞는 표현을 <보기>에서 골라 넣으세요.

Look at the pictures and choose the correct expressions from the box.



보기

담배를 피우다

새치기를 하다

쓰레기를 버리다

침을 뱉다

정답

1) 새치기를 하다 2) 담배를 피우다 3) 쓰레기를 버리다 4) 침을 뱉다



Attached to a verb or an adjective, it expresses a cause or a reason for an action that follows. It is usually used with ‘-(으)세요’, ‘-(으)니까요’, ‘-(으)래요’, ‘-(으)시다’.

- 지금은 차가 **막히니까** 지하철을 타고 가세요. Now the traffic is heavy, so take the subway.
- 날씨가 **좋으니까** 밖으로 나갈까요? Why don't we go outside because the weather is nice?
- 내일은 **주말이니까** 같이 영화를 봅시다. Tomorrow is the weekend, so let's watch a movie together.



비교해 보세요 Similar Grammatical Expressions

✓ ‘-(으)니까’ vs. ‘-아서/어서’

‘-(으)니까’ and ‘-아서/어서’ are the same in that they indicate reason or cause. In the following sentence of ‘-아서/어서’ there is no restriction on the termination of the sentence, while suggesting and commanding statements can be used in the sentence that follows ‘-(으)니까’. It is possible to combine ‘-았/었-’ with ‘-(으)니까’. However, ‘-았/었-’ can not be combined with ‘-아서/어서’.

- **더우니까** 창문을 여세요.(O) 더워서 창문을 여세요.(X)
- 배가 아팠어서 병원에 갔어요.(X)



Did you understand ‘-(으)니까’? Then match an expression to another to complete the sentences.

2. 다음을 알맞게 연결해서 문장을 완성하세요.

Match an expression to another to complete the sentences.

- | | | | |
|------------------------|---|---|--------------------|
| ① 이곳은 사진 촬영 금지니까 | • | • | ㉠ 건물 밖에서 담배를 피우세요. |
| ② 건물 안에서는 금연이니까 | • | • | ㉡ 전화를 하면 안 돼요. |
| ③ 극장 안에서는 휴대전화 사용 금지니까 | • | • | ㉢ 사진을 찍으면 안 돼요. |

정답 ①㉡ ②㉠ ③㉢



유용한 표현 Useful Expressions

그동안 잘 지내셨어요? How have you been?

가: 투안 씨 오랜만이네요. 고향에 잘 다녀왔어요? It's been a long time. Have you been to your hometown?

나: 네, 과장님. **그동안 잘 지내셨어요?** Yes, sir. **How have you been?**



활동 Activity

1. <보기>처럼 이야기해 보세요. Make a conversation as follows.

보기



도서관
library

떠들다
to make a
noise

가: 도서관에서 떠들면 안 돼요.
You should not make a noise in the library.
나: 죄송합니다.
I am sorry.

1)



병원 hospital

큰 소리로 전화하다
to have loud phone
conversation



2)



미술관 art gallery

그림에 손대다
to touch paintings



3)



공연장 concert hall

사진을 찍다
to take pictures



4)



식당 restaurant

담배를 피우다
to smoke



정답 1) 가: 병원에서 큰 소리로 전화하면 안 돼요.
나: 죄송합니다.
3) 가: 공연장에서 사진을 찍으면 안 돼요.
나: 죄송합니다.

2) 가: 미술관에서 그림에 손대면 안 돼요.
나: 죄송합니다.
4) 가: 식당에서 담배를 피우면 안 돼요.
나: 죄송합니다.

+ 빈칸에 알맞은 말을 쓰세요. Fill in the blanks with the appropriate word.

1. 도서관에서 안 돼요. You should not _____ in the library.

2. 에서 그림에 손대면 안 돼요. You should not touch the painting at _____.

3. 식당에서 를 피우면 안 돼요. You should not _____ at the restaurant.

정답 1. 떠들면 2. 미술관 3. 담배



공공장소 표지판 Signs for public places



화장실
restroom



공중전화
public phone



주차장
parking lot



비상구
emergency exit



지하철역
subway station



기차역
train station



택시 정류장
taxi stand



버스 정류장
bus stop



엘리베이터
elevator



에스컬레이터
escalator



자동차 전용
motorways



자전거 전용
bike lanes

노약자석 Handicapped seating



한국의 지하철과 버스에서는 위와 같은 표지판을 볼 수 있습니다. 이런 표지판이 있는 좌석은 노약자, 장애인, 임산부, 어린 아이를 데리고 있는 사람들을 위한 자리이기 때문에 비워두는 것이 좋습니다. 만약 사람이 없어서 잠깐 앉더라도 이런 사람들을 보면 자리를 양보해야 됩니다.

The sign above is often seen in buses and subways. As seats with the sign prioritize seniors, people with disabilities, expectant mothers, and adults with infants or small children, it is recommended that you leave the seats unoccupied. If one sits on one of these designated seats when there is no one around him/her, s/he should give up his/her seat for those who are in need.



내용 확인 Check it

+ 빈칸에 알맞은 말을 쓰세요. Fill in the blanks with the right word.

1. '자전거
2. 는 긴급한 일이 있을 때 사용하는 출입구입니다.
Emergency can only be used in an emergency.
3. 은 지하철과 버스 안에서 노약자나 장애인 등을 위한 자리입니다.
 is seating for the elderly or disabled in subways and buses.

정답 1. 전용 2. 비상구 3. 노약자석



Questions 1 to 3 are about choosing the word that describe what the people in the pictures are doing. Look at the pictures before listening to the dialogue.

[1~3] 다음 그림을 보고 알맞은 대답을 고르십시오.

Choose the right answer for the pictures.



1.



이 사람은 무엇을 하고 있습니까? What is he doing?

- ①
- ②
- ③
- ④

2.



이 사람은 무엇을 하고 있습니까? What is she doing?

- ①
- ②
- ③
- ④

3.



이 사람은 무엇을 하고 있습니까? What is he doing?

- ①
- ②
- ③
- ④



In this task, listen to the conversation and choose the right answer. Listen to where this place is and what we should not do there and answer the questions.

[4~5] 하나의 이야기를 듣고 두 개의 질문에 대답하십시오.

Listen and answer both questions.

4. 여기는 어디입니까? Where is this place?

- ① 공연장
- ② 도서관
- ③ 미술관
- ④ 지하철

5. 들은 내용과 다른 것을 고르십시오. Choose something different from what you hear.

- ① 물을 마시면 안 됩니다.
- ② 사진을 찍을 수 없습니다.
- ③ 전화를 하면 안 됩니다.
- ④ 음식을 먹을 수 없습니다.

 듣기 대본 Listening Script

1. ① 남: 술을 마시고 있습니다. I am drinking.
 ② 남: 담배를 피우고 있습니다. I am smoking.
 ③ 남: 주차를 하고 있습니다. I am parking.
 ④ 남: 횡단보도를 건너고 있습니다. I am crossing the crosswalk.
 2. ① 여: 전화를 하고 있습니다. I am calling.
 ② 여: 사진을 찍고 있습니다. I am taking pictures.
 ③ 여: 큰 소리로 떠들고 있습니다. I am making a loud noise.
 ④ 여: 쓰레기를 버리고 있습니다. I am throwing away garbage.
 3. ① 남: 침을 뱉고 있습니다. I am spitting.
 ② 남: 지하철을 타고 있습니다. I am on the subway.
 ③ 남: 새치기를 하고 있습니다. I am cutting in line.
 ④ 남: 큰 소리로 떠들고 있습니다. I am making a loud noise.
- 4-5. 여: 저희 고려극장을 찾아 주신 여러분께 감사드립니다. 편안한 관람을 위해 몇 가지 안내 말씀을 드리겠습니다. 먼저, 극장 안에서는 물은 마실 수 있지만 음식물은 가지고 들어오면 안 됩니다. 그리고 공연 중에는 사진 촬영 금지니까 사진을 찍으면 안 됩니다. 마지막으로 휴대전화는 다른 사람들에게 방해가 될 수 있으니까 전화를 하지 마십시오. 그럼 즐거운 관람 되시길 바랍니다. 감사합니다.
- Thank you for visiting our theater '고려극장'. We would like to announce a few things to ensure your comfortable viewing. You can drink water in the theater but you should not bring food into the theater. And taking pictures is prohibited during the shows. Lastly, please do not make phone calls because it may interfere with others' enjoyment. Please enjoy watching the movie. Thank you.

정답 1. ② 2. ④ 3. ③ 4. ① 5. ①



확장 연습 Extended Practice



1. 다음을 듣고 이어지는 말로 알맞은 것을 고르십시오.
 Listen to the following and choose the right response.

- ① 죄송합니다. 그런 줄 몰랐습니다.
- ② 네. 작업장 안에서 통화하지 않겠습니다.
- ③ 지금부터 조용히 하겠습니다. 죄송합니다.
- ④ 그래요? 여기에서 담배를 피울 수 있네요.

 확장 연습 듣기 대본 Extended Practice Listening Script

1. 남: 작업장 안에서는 담배를 피우면 안 돼요. You should not smoke in the workplace.

정답 1. ①



Questions 1 to 3 are about looking at the prohibited signs and guessing what they mean. Answer the questions with the vocabulary you have already learned.

[1~3] 다음 그림을 보고 알맞은 문장을 고르십시오.

Look at the following pictures and choose the right sentences.

1.



- ① 담배를 팔면 안 됩니다.
- ② 담배를 사면 안 됩니다.
- ③ 담배를 피우면 안 됩니다.
- ④ 담배를 버리면 안 됩니다.

2.



- ① 만지면 안 됩니다.
- ② 떠들면 안 됩니다.
- ③ 주차하면 안 됩니다.
- ④ 뛰어다니면 안 됩니다.

3.



- ① 휴대전화를 빌릴 수 있습니다.
- ② 휴대전화를 고칠 수 있습니다.
- ③ 휴대전화를 사용할 수 없습니다.
- ④ 휴대전화를 충전할 수 없습니다.



Fill in the blanks with the words. Answer the questions with the vocabulary you have already learned.

[4~5] 빈칸에 들어갈 가장 알맞은 것을 고르십시오.

Choose the most appropriate word in the blanks.

4.

도로나 공원에 _____ 을/를 버리면 안 됩니다. 공공장소를 깨끗이 사용해야 합니다.

We should not throw away _____ on the road or in the park. We must keep public places clean.

- ① 지갑 ② 사진 ③ 자동차 ④ 쓰레기

5.

길에서는 위험하니까 _____ 을/를 하면 안 됩니다. 길을 건널 때 갑자기 차가 와서 사고가 날 수 있습니다.

We should not _____ on the road because it is dangerous. If a car suddenly comes when you are crossing the road you could have an accident.

- ① 주차 ② 과속 ③ 새치기 ④ 무단 횡단

정답 1. ③ 2. ③ 3. ③ 4. ④ 5. ④



확장 연습 Extended Practice

[1~2] 다음 그림을 보고 알맞은 문장을 고르십시오.
Look at the pictures and choose the right sentence.

1.



- ① 만지면 안 됩니다. ② 들어가면 안 됩니다.
- ③ 가까이 가면 안 됩니다. ④ 길을 건너면 안 됩니다.

2.



- ① 뛰면 안 됩니다. ② 만지면 안 됩니다.
- ③ 떠들면 안 됩니다. ④ 들어오면 안 됩니다.

3. 빈칸에 들어갈 가장 알맞은 것을 고르십시오. Fill in the blank with the appropriate word.

지하철이나 극장, 은행, 우체국 등에서는 조용히 해야 합니다. 공공장소에서는 _____ 안 됩니다.

You should be quiet in subways, theaters, banks and post offices. In public places, you should not _____.

- ① 떠들면 ② 떠들면서
- ③ 물어보면 ④ 물어보면서

정답 1. ③ 2. ③ 3. ①



발음 Pronunciation

P-06

Listen carefully and repeat.

Korean has only one liquid 'ㄹ'. It is pronounced as [r] between vowels, but it is pronounced as [l] in the final position of a syllable.

- 1) 다리, 우리, 노래, 소리
- 2) 달, 말, 쌀, 술, 하늘

