

학습 안내
Materi
Pelajaran

- Target Pembelajaran membeli barang
- Tata Bahasa 주세요, -아/어 주세요
- Kosakata buah dan makanan, uang dan pembelian
- Informasi · Budaya pakaian



대화 1

Percakapan 1

Track 37

Berikut adalah percakapan di toko buah. Tuan sedang bertanya tentang harga buah kepada penjual. Dengarkanlah percakapan 2 kali kemudian ikutilah.



- 주인 **어서 오세요.**
Selamat datang.
- 투안 **안녕하세요?**
Selamat siang.
이 사과 얼마예요?
Berapa harga apelnya?
- 주인 **이천 원이에요.**
Dua ribu Won.
- 투안 **다섯 개 주세요.**
Tolong beri saya 5 buah.

어서 오세요 Selamat datang

Diucapkan saat menyambut tamu atau pelanggan di toko atau warung.

원 Won

Mata uang Korea.

penggunaannya seperti 100 원 '백 원 [백 권]', 1,000 원 '천 원 [처닐]', 10,000 원 '만 원 [마닐]', 100,000 원 '십만 원 [십마닐]'.

Sudahkah Anda menyimak dan mengikuti percakapan tadi? Jika sudah, jawablah pertanyaan berikut.



1. 사과가 얼마예요? Berapa harga apelnya?
2. 투안 씨는 사과를 몇 개 샀어요? Berapa buah Apel yang Tuan beli?

정답 1. 이천 원이에요. 2. 다섯 개 샀어요.



Tip 단위 명사 1 Kata Satuan 1

대상에 따라서 세는 단위 명사가 달라집니다. Kata satuan berbeda-beda sesuai dengan objeknya.


- 사과, 오렌지, 우유 (apel, jeruk, susu) : 개 buah (한 개, 두 개, 세 개, ...)
- 포도, 바나나, 꽃 (anggur, pisang, bunga) : 송이 tangkai (한 송이, 두 송이, 세 송이, ...)
- 수박, 배추 (semangka, sawi) : 통 buah (한 통, 두 통, 세 통, ...)
- 물, 맥주 (air, bir) : 병 botol (한 병, 두 병, ...)
- 커피, 주스 (kopi, jus) : 잔 gelas (한 잔, 두 잔, ...)
- 밥, 국, 반찬 (nasi, sup, lauk) : 그릇 mangkuk (한 그릇, 두 그릇, ...)




어휘 1 Kosakata 1

과일과 식료품 Buah dan Makanan

Buah dan minuman apa yang Anda sukai? Bagaimana kalau kita mencari tahu kosakata mengenai buah, minuman, dan makanan?



사과
apel



오렌지
jeruk



포도
anggur



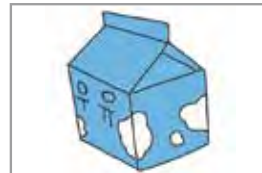
수박
semangka



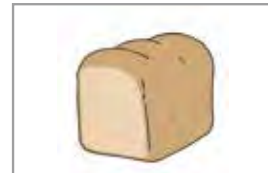
물
air



주스
jus



우유
susu



빵
roti



라면
mi instan



과자
snack



초콜릿
cokelat




아이스크림
es krim

Kerjakanlah soal berikut dengan tanpa melihat kosakata di atas.



1. 그림을 보고 알맞은 단어를 연결하세요.

Hubungkan gambar dengan kosakata yang tepat.



㉠ 물

㉡ 빵

㉢ 사과

㉣ 포도

정답 ①㉣ ②㉡ ③㉠ ④㉡



'주세요' Muncul di belakang kata benda dan menunjukkan perintah atau permintaan.

- 가: 뭘 드릴까요? Ada yang bisa saya bantu?
나: 커피 두 잔 **주세요**. Tolong beri saya 2 cangkir kopi.
- 가: 오렌지 얼마예요? Berapa harga jeruk?
나: 한 개에 천 원이에요. Satunya seribu.
가: 그럼, 오렌지 다섯 개 **주세요**. Kalau begitu, tolong beri saya 5 buah jeruk.



대조적 정보 Informasi Pembeding

Dalam bahasa Korea untuk meminta sesuatu digunakan ungkapan '주세요' yang merupakan gabungan antara kata kerja '주다'(memberi) dan akhiran pembentuk kalimat perintah '세요'(-lah). Dalam bahasa Indonesia ungkapan ini sama dengan ungkapan 'berilah/ berikanlah'.


- contoh) Tolong beri saya uang. (돈을 주세요.)
Tolong berikan tas itu. (그 가방을 주세요.)

Sudah mengerti penggunaan '주세요'? Jika sudah, lengkapilah kalimat di bawah ini seperti contoh.



2. 그림을 보고 <보기>처럼 문장을 완성하세요 Perhatikan gambar dan lengkapilah kalimat seperti <contoh>.

보기 가: 뭘 드릴까요? Ada yang bisa saya bantu?
나: 사과 다섯 개 **주세요**. Tolong beri saya 5 buah apel.



- 1)  가: 뭘 드릴까요?
나: _____.
- 2)  가: 뭘 드릴까요?
나: _____.
- 3)  가: 뭘 드릴까요?
나: _____.
- 4)  가: 뭘 드릴까요?
나: _____.

정답 1) 사과 두 개 주세요 2) 오렌지 두 개 주세요 3) 빵 네 개 주세요 4) 우유 한 개 주세요



Berikut adalah percakapan di toko sepatu. Rihan membeli sepatu olahraga dengan harga berapa? Dengarkanlah percakapan 2 kali kemudian ikutilah.



리한 사장님, 이 운동화 얼마예요?

Pak, berapaharga sepatu olahraga ini?

주인 오만 오천 원이에요.

Lima puluh lima ribu Won.

리한 오만 오천 원요? **좀** 비싸요.

Lima puluh lima ribu Won? Sedikit mahal.

값아 주세요.

Tolong didiskon.

주인 **그래요?** 알았어요. 오만 원 주세요.

Begitu? Baiklah. Beri (saya) 50 ribu saja.

좀 sedikit

Juga digunakan untuk mengungkapkan dengan halus ketika meminta persetujuan atau meminta pertolongan.

- 동생은 키가 좀 작아요. Tinggi badan adik agak pendek.
- 빵하고 우유 좀 주세요. Tolong beri (saya) roti dan susu.

그래요? Begitu?

Digunakan untuk mengekspresikan kekagetan (ringan) atau rasa takjub atas perkataan lawan bicara.

Sudahkah Anda menyimak dan mengikuti percakapan tadi? Jika sudah, jawablah pertanyaan berikut.



1. 이 운동화는 얼마예요? Sepatu olahraga ini berapa harganya?
2. 리한 씨는 얼마를 주고 샀어요? Rihan membeli dengan harga berapa?

정답 1. 오만 오천 원이에요. 2. 오만 원을 주고 샀어요.



Tip 단위 명사 2 Kata Satuan 2

- 정장(jas) 한복(Hanbok) : 벌 selembar (한 벌, 두 벌, 세 벌, ...)
- 운동화(sepatu olahraga) 장갑(sarung tangan) 양말(kaos kaki) : 켈레 pasang (한 켈레, 두 켈레, 세 켈레, ...)
- 텔레비전(TV), 냉장고(kulkas), 자동차(mobil) : 대 buah (한 대, 두 대, 세 대, ...)
- 사람(orang), 어린이(anak-anak), 학생(murid), 친구(teman) : 명 orang (한 명, 두 명, 세 명, ...)
- 할아버지(kakek), 손님(tamu) : 분 orang (한 분, 두 분, 세 분, ...)
- 고양이(kucing), 강아지(anjing), 생선(ikan) : 마리 ekor (한 마리, 두 마리, 세 마리, ...)

Selain itu juga '장' digunakan untuk satuan foto, kartu pos, kartu, tiket, dan lain-lain '권'digunakan untuk satuan buku tulis, kamus, majalah dan lain-lain. Ketika menghitung pensil menggunakan satuan '자루' dan ketika menghitung pohon menggunakan satuan '그루'.





Apa yang digunakan untuk membeli barang? Mari kita cari tahu kosakata dan ungkapan yang digunakan ketika membeli barang.



돈(현금)
uang(tumai)



동전
uang koin



지폐
uang kertas



신용카드
kartu kredit



값(가격)
murah



싸다
mahal



비싸다
harga



(값을) 깎다
memotong harga/
mendiskon harga



넣다
memasukkan



싸다(포장하다)
membungkus



바꾸다(교환하다)
mengganti/menukar




환불하다
mengembalikan uang
yang sudah dibayarkan

Bagaimana kalau kita mengingat lagi kosakata yang dipelajari di atas sambil mengerjakan soal?



1. 그림을 보고 알맞은 단어를 연결하세요.

Hubungkanlah gambar dengan kosakata yang tepat.



㉠ 값

㉡ 동전

㉢ 지폐

㉣ 신용카드

정답 ① ㉡ ② ㉢ ③ ㉣ ④ ㉠



‘-아/어 주세요’ dilekatkan di belakang kata kerja dan digunakan ketika meminta orang lain untuk melakukan suatu kegiatan.

ㅏ, ㅑ → -아 주세요	ㅓ, ㅕ, ㅣ 등 → -어 주세요	하다 → 해 주세요
오다 → 와 주세요	읽다 → 읽어 주세요	요리하다 → 요리해 주세요

Ketika ingin menawarkan bantuan kepada lawan bicara, kita bisa menggunakan ‘-아/어 드릴까요?’. Lawan bicara bisa menjawab dengan ‘-아/어 주세요’.

- 너무 더워요. 창문을 좀 **열어 주세요**. Sangat panas. Tolong bukakan pintu.
- 이 빵을 봉투에 좀 **넣어 주세요**. Tolong masukkan roti ini ke dalam plastik.
- 가: 가방을 들어 드릴까요? Bagaimana kalau saya bawakan tasnya?
나: 네, **들어 주세요**. 고맙습니다. Ya, tolong bawakan. Terima kasih.

Sudah mengerti penggunaan ‘-아/어 주세요’? kalau sudah, lengkapilah kalimat di bawah ini seperti berikut.



2. <보기>처럼 ‘-아/어 주세요’를 사용해서 문장을 완성하세요.

Lengkapilah kalimat berikut dengan menggunakan ‘-아/어 주세요’ seperti <contoh>.

보기 운동화를 환불하다 → 운동화를 **환불해 주세요**.
Menukar sepatu olahraga dengan uang - Tolong tukarkan sepatu olahraga dengan uang.

- 1) 봉투에 넣다 → 봉투에 _____.
- 2) 이 빵을 포장하다 → 이 빵을 _____.
- 3) 이 우유를 바꾸다 → 이 우유를 _____.
- 4) 아침에 전화하다 → 아침에 _____.
- 5) 음식을 만들다 → 음식을 _____.

정답 1) 넣어 주세요 2) 포장해 주세요 3) 바꿔 주세요 4) 전화해 주세요 5) 만들어 주세요



〈보기〉처럼 친구와 이야기해 보세요.

Buatlah percakapan seperti pada <contoh>.

보기

주인: 어서 오세요. Selamat datang.
 손님: 사과 있어요? Ada apel?
 주인: 네, 있어요. Ya, ada.
 손님: 얼마예요? Berapa harganya?
 주인: 천 원이에요. Seribu Won.
 손님: 다섯 개 주세요. Tolong beri saya 5 buah.

Apakah Anda sudah memahami percakapan di atas? Jika sudah, jawablah pertanyaan berikut ini.



+ 알맞은 말에 √ 하세요. Berilah tanda √ pada jawaban yang cocok.

(1) 무엇을 샀어요? 수박 사과

(2) 한 개에 얼마예요? 1,000원 2,000원

(3) 몇 개를 샀어요? 4개 5개

정답 (1) 사과 (2) 1,000원 (3) 5개

퀴즈 Kuis

+ 이것은 무엇일까요? Apakah ini?

① 겉은 초록색이에요. Bagian dalamnya merah.
 ② 안은 빨간색이에요. Dalamnya merah.
 ③ 줄무늬가 있어요. Ada motif garis-garisnya.
 ④ 여름 과일이예요. Buah musim panas.

정답 수박



치마
rok



바지
celana panjang



티셔츠
baju kaos



잠바
jaket

입다



운동화
sepatu kets/
sepatu olah raga



구두
sepatu



슬리퍼
sandal



장화
sepatu boot saat hujan

신다



양말
kaus kaki

신다



장갑
sarung tangan

끼다



목도리
syal/ selendang

하다



모자
topi

쓰다



넥타이
dasi

매다



가방
tas

매다



안경
kacamata

쓰다



선글라스
kacamata hitam

쓰다



Nomor 1-2 adalah soal tentang memilih nama buah dan makanan. Nomor 3 adalah soal menanyakan jumlah mi. Dengarkanlah baik-baik dan pilihlah gambar yang tepat.



[1~3] 잘 듣고 내용과 관계있는 그림을 고르십시오.

Dengarkanlah baik-baik dan pilihlah gambar yang sesuai.

Track 39

1. ①



②



③



④



2. ①



②



③



④



3. ①



②



③



④



Berikut adalah soal yang memilih jawaban tepat. Sebelum mendengarkan percakapan, perhatikan terlebih dahulu soal berikut.



[4~5] 질문을 듣고 알맞은 대답을 고르십시오.

Dengarkanlah cerita kemudian pilihlah jawaban yang tepat.

4. ① 사과예요.

② 5개 주세요.

③ 1000원이에요.

④ 사과가 많아요.

5. ① 우유예요.

② 우유 주세요.

③ 여기 있어요.

④ 여기에서 마세요.

🎧 **듣기 대본** Naskah Menyimak

1. 남: 수박 semangka
2. 여: 물 air
3. 남: 라면 두 개 dua mi
4. 여: 이 사과 얼마예요? Berapa harga apel ini?
5. 남: 뭘 드릴까요? Ada yang bisa saya bantu?

정답 1. ④ 2. ① 3. ② 4. ③ 5. ②



확장 연습 Latihan Tambahan



1. 잘 듣고 내용과 관계있는 그림을 고르십시오.

Dengarkanlah baik-baik kemudian pilihlah gambar yang sesuai.

①



②



③



④



2. 질문을 듣고 알맞은 대답을 고르십시오.

Dengarkanlah pertanyaan dan pilihlah jawaban yang tepat.

① 네, 넣어 주세요.

② 네, 봉투에 넣었어요.

③ 아니요, 깎아 주세요.

④ 아니요, 봉투가 싸요.

🎧 **확장 연습 듣기 대본** Naskah Latihan Menyimak Tambahan

1. 여: 사과 두 개하고 주스 세 잔 주세요. Tolong beri dua apel dan tiga gelas jus.
2. 남: 봉투에 넣어 드릴까요? Mau saya masukkan ke kantong?

정답 1. ④ 2. ①



확장 연습 Latihan Tambahan

[1~2] 다음 그림을 보고 맞는 단어나 문장을 고르십시오.

Perhatikan gambar kemudian pilihlah kalimat atau kosakata yang tepat.

1.



- ① 현금
- ③ 동전

- ② 지폐
- ④ 신용카드

2.



- ① 수박이 한 통 있어요.
- ③ 수박이 한 병 있어요.

- ② 수박이 두 통 있어요.
- ④ 수박이 두 병 있어요.

[3~5] 빈칸에 들어갈 가장 알맞은 것을 고르십시오.

Pilihlah jawaban yang tepat untuk mengisi bagian yang kosong.

3.

가: 이 옷이 좀 작아요. Baju ini sedikit kecil.

나: 그럼 바꿔 드릴까요? Bagaimana kalau saya ganti?

가: 네, _____ . Ya,

- ① 넣어 주세요
- ② 교환해 주세요
- ③ 환불해 주세요
- ④ 포장해 주세요

4.

가: 어서 오세요. 뭘 드릴까요? Selamat datang. Mau beli apa?

나: 오렌지 있어요? Ada jeruk?

가: 네, 이걸 천 원이고 저걸 천오백 원이에요.

Ya, yang ini 1.000 Won dan yang itu 1.500 Won.

나: 그럼, _____ Kalau begitu,

- ① 모두 얼마예요?
- ② 몇 개 드릴까요?
- ③ 이거 다섯 개 주세요.
- ④ 사과 다섯 개 주세요.

5.

어제 시장에서 운동화를 샀어요. 그런데 조금 비싸서 값을 _____ .

Kemarin saya membeli sepatu olahraga di pasar. Tetapi karena agak mahal jadi saya,..... harganya.

- ① 줬어요
- ② 깎았어요
- ③ 넣었어요
- ④ 바꿨어요

정답 1. ④ 2. ② 3. ② 4. ③ 5. ②