

학습 안내
Materi
Pelajaran

- ▣ Target Pembelajaran bercerita tentang rencana dan pengalaman berwisata
- ▣ Tata Bahasa -아/어 보다, -(으)ㄹ 거예요
- ▣ Kosakata tempat wisata, kegiatan dan persiapan wisata
- ▣ Informasi · Budaya tempat wisata Korea



대화 1 Percakapan 1

Track 55

Berikut adalah percakapan antara Tuan dan Rihan. Keduanya sekarang sedang bercakap-cakap mengenai pengalaman berwisata. Pertama dengarkanlah percakapan mereka 2 kali, kemudian tirukalah.



특히 khususnya, terutama

Lebih mencolok daripada yang lain.

· 저는 운동을 좋아해요. 특히 축구를 좋아해요.

Saya suka olahraga. Terutama, saya suka sepak bola.

· 한국 음식은 아주 맛있어요. 특히 비빔밥이 맛있어요. Makanan Korea sangat enak. Khususnya bibimbap.

투안 리한 씨는 제주도에 **가 봤어요?**

Apakah Rihan pernah pergi ke Pulau Jeju?

리한 네, **가 봤어요.**

Ya, pernah.

투안 제주도가 어땠어요? **좋았어요?**

Bagaimana Pulau Jeju? Bagus?

리한 네, **정말 좋았어요.**

Ya, sangat bagus.

특히 바다가 너무 아름다웠어요.

Terutama, pantainya sangat indah.

투안 **그래요?** 저도 제주도에 가 보고 싶어요.

Begitu, ya? Saya juga ingin pergi ke sana.

그래요? begitu, ya?

Ekspresi kaget terhadap perkataan lawan bicara.

· 가: 다음 주부터 가구 회사에서 일할 거예요.

Mulai minggu depan saya akan bekerja di pabrik mebel.

나: 그래요? 잘됐네요. Begitu? Baguslah.

Sudahkah Anda mendengar dan mengikuti percakapan tadi dengan baik? Jika sudah, jawablah pertanyaan berikut.



1. 리한 씨는 어디에 가 봤어요? Rihan pernah pergi ke mana?
2. 제주도가 어때요? Bagaimana Pulau Jeju?

정답 1. 제주도 2. 바다가 아름다워요.



어휘 1 Kosakata 1

여행지 Tempat Wisata

Berikut adalah tempat wisata yang layak dikunjungi di Korea. Mari kita mencari tahu ada tempat wisata apa saja.



산
gunung



동굴
gua



폭포
air terjun



호수
danau



강
sungai



바다
laut



섬
pulau



온천
pemandian air panas



유적지
peninggalan bersejarah



민속촌
kampung tradisional



놀이공원
taman bermain



드라마 촬영지
tempat syuting drama



아름답다
indah



유명하다
terkenal



경치가 좋다
pemandangannya bagus



사람들이 친절하다
orang-orangnya ramah




Jawablah pertanyaan berikut tanpa melihat kosakata di atas.

1. 그림에 맞는 표현을 <보기>에서 골라 넣으세요.

Pilihlah kosakata yang sesuai dengan gambar.



1)



2)



3)



4)

보기

아름답다

유명하다

경치가 좋다

사람들이 친절하다

친절하다

정답 1) 사람들이 친절하다 2) 아름답다 3) 유명하다 4) 경치가 좋다



'-아/어 보다' dilekatkan di belakang kata kerja untuk mengekspresikan pengalaman atau tindakan mencoba suatu kegiatan. Ketika mencoba melakukan suatu kegiatan, digunakan bentuk '-아/어 봐요' atau '-아/어 보세요'. Ketika mengungkapkan pengalaman, digunakan bentuk '-아/어 봤다'.

ㅏ, ㅑ → -아 보다	ㅓ, ㅕ, ㅣ 등 → -어 보다	하다 → 해 보다
가다 → 가 보다 마시다 → 마셔 보다	먹다 → 먹어 보다 읽다 → 읽어 보다	공부하다 → 공부해 보다 운동하다 → 운동해 보다

- 이 옷을 **입어 보세요**. Cobalah pakai baju ini.
- 가: 제주도에 **가 봤어요**? Pernah pergi ke Pulau Jeju?
나: 네, **가 봤어요**. 투안 씨도 한번 **가 보세요**. Ya. Sudah pernah. Tuan juga coba pergi ke sana.
- 한국에 있을 때 여행을 많이 **해 보고 싶어요**.
Ketika ada di Korea, saya ingin mencoba berwisata ke banyak tempat.



대조적 정보 Informasi Pemanding

Dalam bahasa Indonesia, ungkapan '-아/어 봐요' ini bisa diterjemahkan menjadi 'mencoba + {kata kerja}' dan ungkapan '-아/어 보세요' bisa diterjemahkan menjadi 'silakan coba + {kata kerja}', dan ekspresi '-아/어 봤다' bisa diterjemahkan menjadi 'pernah + {kata kerja}'.

contoh) 한국에 가 봤어요. (Saya) Pernah pergi ke Korea.


한국에 가면 김치를 먹어 보세요. Jika pergi ke Korea, silakan coba makan kimchi.


Sudahkah Anda mengerti penggunaan '-아/어 보다'? Jika sudah, lengkapilah kalimat seperti contoh.



2. 그림을 보고 <보기>처럼 '-아/어 보다'를 사용해서 문장을 완성하세요.

Perhatikan gambar dan lengkapilah kalimat dengan menggunakan '-아/어 보다' seperti <contoh>.

보기  제주도에 가 봤어요.
(Saya) pernah pergi ke pulau Jeju.



1) 바다에서 _____.



3) Hanbok을 _____.



2) 불고기를 _____.



4) Kim치를 _____.

정답 1) 수영해 봤어요 2) 먹어 봤어요 3) 입어 봤어요 4) 담가 봤어요



Tuan dan Suru sedang bercakap-cakap mengenai rencana liburan. Mereka bercerita tentang apa? Coba dengarkanlah percakapan mereka 2 kali.



이번 (지난 / 다음) kali ini (lalu/ depan)

Mengekspresikan waktu dan dilekatkan di belakang kata benda.

- 이번 주말에 테니스를 치러 가요.
Saya pergi bermain tenis akhir minggu ini.
- 지난해에 한국에 왔어요.
Saya datang ke Korea tahun lalu.
- 다음 휴가에는 제주도에 갈 거예요.
Saya akan pergi ke Pulau Jeju pada liburan berikutnya.

투안 수루 씨, 이번 휴가 때 뭐 할 거예요?

Suru, liburan kali ini mau melakukan apa?

수루 친구하고 설악산에 갈 거예요.

Saya akan pergi ke Gunung Seorak,

투안 씨는 뭐 할 거예요?

Tuan mau apa?

투안 저는 제주도에 다녀올 거예요.

Saya akan pergi ke Pulau Jeju.

수루 비행기 표는 샀어요?

Sudah membeli tiket pesawat?

투안 네, 숙소도 벌써 다 예약했어요.

Ya, Saya juga sudah memesan penginapan.

때 waktu, ketika

menunjukkan waktu terjadinya suatu hal

- 오늘 점심 때 뭐 먹었어요?
Apa yang Anda makan waktu makan siang hari ini?
- 방학 때 고향에 갈 거예요.
Ketika liburan, saya akan pulang ke kampung halaman saya.

Silakan berperan sebagai Tuan dan Suru. Kemudian, tirukanlah percakapan mereka. Sudahkah Anda menyimak dan menirukan percakapan tadi? Jika sudah, jawablah pertanyaan berikut.



1. 수루는 이번 휴가 때 뭐 할 거예요? Apa yang akan dilakukan Suru ketika liburan?
2. 투안은 휴가 때 어디에 갈 거예요? Tuan ketika liburan pergi ke mana?

정답 1. 설악산에 갈 거예요. 2. 제주도



Tip

숙소 Tempat Menginap



호텔
hotel



콘도
kondominium



여관
losmen



민박
home stay



펜션
bungalow



유스호텔
youth hotel



Mari kita mencari tahu kosakata tentang persiapan berwisata.



여행을 계획하다
merencanakan wisata



여행을 준비하다
mempersiapkan wisata



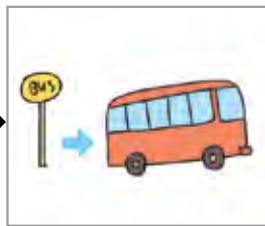
표를 사다
membeli tiket




숙소를 예약하다
memesan tempat tinggal



짐을 싸다
menata barang bawaan



출발하다
berangkat



도착하다
sampai



짐을 풀다
membongkar
barang bawaan



묵다
menginap



박물관을 관람하다
mengunjungi museum



축제를 구경하다
menyaksikan festival



기념품을 사다
membeli cenderamata

Jawablah pertanyaan berikut sambil mengingat kembali kosakata yang sudah dipelajari sebelumnya.



1. 그림에 맞는 표현을 <보기>에서 골라 넣으세요.

Pilih ungkapan yang sesuai dengan gambar.



1)



2)



3)



4)

- 보기 표를 사다 짐을 싸다 기념품을 사다 박물관을 관람하다

정답 1) 기념품을 사다 2) 박물관을 관람하다 3) 표를 사다 4) 짐을 싸다



'-(으)ㄹ 거예요' dilekatkan di belakang kata kerja untuk mengekspresikan rencana di masa depan.

자음(konsonan) → -을 거예요	모음(vokal), 자음(konsonan) 'ㄹ' → -ㄹ 거예요
읽다 → 읽을 거예요	자다 → 잘 거예요 알다 → 알 거예요


- 가: 오늘 저녁을 어디에서 **먹을 거예요?** Malam ini mau makan di mana?
나: 집에서 **먹을 거예요.** Saya akan makan di rumah.
- 가: 이번 연휴에 뭐 **할 거예요?** Apa yang akan Anda lakukan pada liburan kali ini?
나: 친구를 만나러 자카르타에 **갈 거예요.** Saya akan pergi ke Jakarta untuk menemui teman.


Sudahkah Anda mengerti penggunaan '-(으)ㄹ 거예요'? Jika, sudah, lengkapi kalimat seperti <contoh>.





2. 그림을 보고 <보기>처럼 '-(으)ㄹ 거예요'를 사용해서 대화를 완성하세요.


Perhatikan gambar dan lengkapi percakapan dengan menggunakan '-(으)ㄹ 거예요' seperti <contoh>.

보기  가: 내일 뭐 할 거예요? Apa yang akan kamu lakukan besok?
나: 집에서 쉬 거예요. Saya akan beristirahat di rumah.

1)  가: 내일 뭐 할 거예요?
나: 친구를 _____.

2)  가: 주말에 뭐 할 거예요?
나: 부산에 _____.

3)  가: 휴가 때 뭐 할 거예요?
나: 친구하고 같이 _____.

4)  가: 휴가 때 뭐 할 거예요?
나: 제주도에 _____.

정답 1) 만날 거예요 2) 갈 거예요 3) 여행 갈 거예요 4) 갈 거예요



<보기>처럼 친구와 이야기해 보세요. Bercakap-cakaplah dengan teman seperti <contoh>.

보기 가: 리한 씨는 어디에 가 봤어요? Rihan pernah ke mana saja?
 나: 제주도에 가 봤어요. Saya pernah pergi ke Pulau Jeju.
 가: 어땠어요? Bagaimana (Pulau Jeju)?
 나: 경치가 정말 아름다웠어요. Pemandangannya sungguh indah.


	이름	어디에 가 봤어요?	어땠어요?
보기	리한	제주도 Pulau Jeju	경치가 정말 아름다웠어요 Pemandangannya sungguh indah
1)	투안	부산 Busan	맛있는 음식이 많았어요 Banyak makanan enak
2)			
3)			
4)			
5)			



퀴즈 Kuis

+ 다음 단어를 보고 끝말잇기를 해 보세요.

Perhatikan kosakata berikut dan carilah kosakata yang suku kata depannya sama dengan suku kata terakhir kata di depannya.



정답 계 → 계획



강원도

Provinsi Gangwon



속초

Kota Sokcho



강릉

Kota Gangneung



춘천

Kota Chuncheon



서울 시티투어

Wisata Keliling Kota Seoul (City Tour)



63빌딩

63 auilding



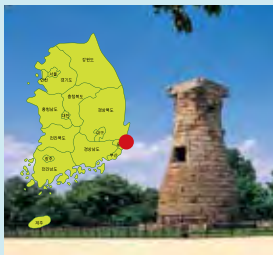
한강 유람선

Kapal feri di Sungai Han



경복궁

Istana Gyeongbokgung



경주

Kota Gyeongju



불국사

Kuil Bulguksa



서해안

Pesisir Pantai Barat



대천 해수욕장

Pantai Daecheon



부산

Kota Busan



해운대

Pantai Haeundae



제주도

Pulau Jeju



한라산

Gunung Hallasan

알아 두세요! 외국인력지원센터의 단체 여행 Ketahuilah! Wisata kelompok pusat Bantuan pekerja asing 가까운 외국인지원센터나 외국인상담소의 여행 정보를 이용하면 저렴하고 재미있는 단체 여행 정보를 얻을 수 있습니다.

Anda bisa mendapatkan informasi mengenai wisata bersama yang murah dan seru dari pusat tenaga kerja asing (외국인력지원센터) atau pusat konsultasi untuk orang asing(외국인상담소).



Soal nomor 1~2 adalah soal memilih jawaban yang sesuai dengan gambar. Dengarkanlah dengan seksama dan pilihlah jawaban yang tepat.



[1~2] 다음 그림을 보고 알맞은 것을 고르십시오.

Perhatikan gambar dan pilihlah jawaban yang tepat.



1.



①

②

③

④

2.



①

②

③

④

Soal berikutnya adalah soal mendengarkan dan memilih jawaban yang tepat. Sebelum mendengarkan, perhatikan dulu pilihan jawaban berikut.



[3~5] 질문을 듣고 알맞은 대답을 고르십시오.

Dengarkanlah pertanyaan dan pilihlah jawaban yang tepat.

3. ① 네, 안 봤어요.

② 네, 가 봤어요.

③ 아니요, 보고 싶어요.

④ 아니요, 작년에 갔어요.

4. ① 작년에 갔어요.

② 많이 바빴어요.

③ 정말 아름다웠어요.

④ 친구하고 같이 갔어요.

5. ① 내일 할 거예요.

② 동생이 다녀올 거예요.

③ 제주도에 다녀올 거예요.

④ 시간이 있을 때 할 거예요.

듣기 대본 Naskah Menyimak

1. ① 남: 산 gunung ② 남: 동굴 gua
 ③ 남: 바다 laut ④ 남: 민속촌 Kampung Tradisional
2. ① 여: 독서 membaca ② 여: 여행 wisata
 ③ 여: 요리 memasak ④ 여: 낚시 memancing
3. 남: 제주도에 가 봤어요? Pernah pergi ke pulau Jeju?
4. 여: 설악산이 어땠어요? Bagaimana Gunung Seoraksan?
5. 남: 휴가 때 뭐 할 거예요? Akan melakukan apa ketika liburan?

정답 1. ③ 2. ② 3. ② 4. ③ 5. ③

확장 연습 Latihan Tambahan **L17**

1. 여기는 어디입니까? Di manakah ini?



- ① ② ③ ④

2. 잘 듣고 들은 내용과 관계있는 그림을 고르십시오.

Dengarkanlah baik-baik dan pilihlah gambar yang berhubungan dengan apa yang Anda denger.

①

August						
S	M	T	W	T	F	S
						1
2	3	4	5	6	7	8
9	10	11	12	13	14	15
16	17	18	19	20	21	22
23	24	25	26	27	28	29
30	31					

②

August						
S	M	T	W	T	F	S
						1
2	3	4	5	6	7	8
9	10	11	12	13	14	15
16	17	18	19	20	21	22
23	24	25	26	27	28	29
30	31					

③

August						
S	M	T	W	T	F	S
						1
2	3	4	5	6	7	8
9	10	11	12	13	14	15
16	17	18	19	20	21	22
23	24	25	26	27	28	29
30	31					

④

August						
S	M	T	W	T	F	S
						1
2	3	4	5	6	7	8
9	10	11	12	13	14	15
16	17	18	19	20	21	22
23	24	25	26	27	28	29
30	31					

확장 연습 듣기 대본 Naskah Latihan Menyimak Tambahan

1. ① 해수욕장입니다. Pantai. ② 국제공항입니다. Bandara internasional.
 ③ 놀이공원입니다. Taman bermain. ④ 버스 터미널입니다. Terminal bus.
2. 여: 제주도에 몇 박 며칠로 여행 가요? Berapa hari berapa malam Anda pergi berwisata ke Pulau Jeju?
 남: 2박 3일로 가려고요. Saya bermaksud/berencana pergi selama 3 hari 2 malam.

정답 1. ③ 2. ②



Soal nomor 1 dan 2 adalah soal memilih jawaban yang sesuai dengan gambar. Pilihlah jawaban yang tepat.



[1~2] 다음 그림을 보고 맞는 문장을 고르십시오. Perhatikan gambar dan pilihlah jawaban yang tepat.

1.



- ① 약속이 있어요. ② 기분이 좋아요.
- ③ 경치가 좋아요. ④ 시간이 있어요.

2.



- ① 짐을 싸요. ② 짐이 같아요.
- ③ 짐이 없어요. ④ 짐을 안 봐요.

Soal berikut adalah membaca percakapan dan memilih jawaban untuk mengisi bagian yang kosong. Jawablah pertanyaan sambil mengingat pelajaran yang sudah dipelajari.



[3~5] 빈칸에 들어갈 가장 알맞은 것을 고르십시오.

Isilah dengan pilihan yang tepat.

3. 저는 설악산에 안 가 봤어요. 설악산에 너무 가고 싶어요. 그래서 이번 휴가 때 _____.
 Saya belum pernah pergi ke Gunung Seoraksan. Saya ingin pergi ke sana. Jadi ketika liburan

- ① 집에서 쉬 거예요 ② 바다를 볼 거예요
- ③ 친구를 만날 거예요 ④ 설악산에 갈 거예요

4. 가: 이번 주말에 _____ 할 거예요? Akhir minggu ini kamu akan melakukan?
 나: 부산에 갈 거예요. Akan pergi ke Busan.

- ① 왜 ② 뭐
- ③ 누가 ④ 언제

5. 저는 이번 휴가 때 제주도에 갈 거예요. 그래서 어제 비행기 표를 _____. 오늘 숙소도 예약했어요.
 Liburan kali ini saya akan pergi ke Pulau Jeju. Jadi, kemarin saya sudah tiket. Hari ini juga sudah memesan tempat penginapan.

- ① 샀어요 ② 풀었어요
- ③ 출발했어요 ④ 참여했어요

정답 1. ③ 2. ① 3. ④ 4. ② 5. ①

