

학습 안내
Materi
Pelajaran

- **Target Pembelajaran** mengelola pekerjaan, menceritakan kesalahan kerja
- **Tata Bahasa** -는 것이 중요하다, -(으)ㄹ 것이다
- **Kosakata** pengelolaan gudang Pembuatan furnitur
- **Informasi · Budaya** cara jitu memuji di tempat kerja



대화 1 Percakapan 1

Berikut adalah percakapan antara pihak pengelola dan Khan. Pertama-tama, dengarkan percakapan kedua orang tersebut, lalu ikuti percakapan mereka.



관리자 오늘 출고할 상품은 모두 준비됐지요?

Produk yang akan keluar dari gudang hari ini sudah disiapkan semua, kan?

칸 네, 이쪽에 있는 물건들이 오늘 나갈 상품입니다. 그리고 재고는 여기에 기록해 두었고요.

Iya, Barang-barang yang ada di sebelah sini adalah produk yang akan keluar hari ini. Lalu, untuk stok sudah saya catat di sini.

관리자 한번 봅시다. 음, 정리가 잘 되어 있어서 재고 파악이 쉽겠네요. 수고했어요.

Saya lihat ya. Umm, mudah untuk memahami (mengecek) stok karena tersusun rapi. Anda sudah bekerja keras.

칸 아닙니다. 창고 정리는 재고를 파악하는 것이 중요하잖아요.

Tidak, Pak/Bu. Merapikan gudang kan penting untuk mengecek dan mengetahui kondisi stok.

관리자 그래요. 그럼 칸 씨가 창고 관리 좀 신경 써 주세요. 재고도 얼마나 되는지 계속 확인해 주시고요.

Begitu. Kalau begitu, tolong Khan yang memperhatikan pengurusan gudang. Tolong cek juga secara terus-menerus berapa stoknya.

-고요

Menunjukkan penambahan informasi lain pada informasi yang diungkapkan sebelumnya dan digunakan ketika menghindari pengulangan akhiran yang sudah dipakai di kalimat sebelumnya.

- 가: 이 노트북 어때요?
Notebook ini bagaimana?
나: 가벼워서 좋아요. 기능도 많고요.
Saya suka karena ringan. Fungsinya juga banyak.
- 가: 기숙사가 어때요?
Bagaimana dengan asramanya?
나: 조용해서 좋아요. 방도 넓고요.
Saya suka karena tenang. Kamarnya juga luas.

확인하다

mengecek, memastikan

- 회의 내용을 제대로 정리했는지 확인해 주세요.
Tolong pastikan apakah notulensi rapat sudah dicatat atau belum.
- 거래처에 보낼 물건을 잘 챙겼는지 확인해야 해요.
Tolong cek apakah barang yang akan dikirim ke pelanggan sudah disiapkan.

Sudahkah Anda menyimak dan mengikuti percakapan? Jika sudah, jawablah pertanyaan berikut!



1. 관리자는 무엇을 확인하고 있어요? Apa yang sedang dicek oleh pengelola?
2. 칸은 무슨 일을 해야 해요? Apa yang harus dilakukan Khan?

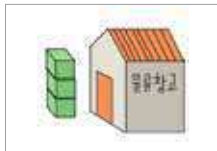
정답 1. 오늘 출고할 상품을 확인하고 있어요. 2. 창고 관리와 재고 확인을 해야 해요.



어휘 1 Kosakata 1

창고 관리 Pengelolaan Gudang

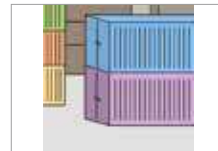
Berikut adalah kosakata yang berhubungan dengan pengelolaan gudang. Mari kita lihat bersama.



물류 창고
gudang logistik



냉동 창고
penyimpanan
berpendingin



컨테이너
kontainer



입고하다
memasukkan barang



출고하다
mengeluarkan barang



보관하다
menyimpan



저장하다
menyimpan



덮개를 덮다
memasang penutup



온도를 유지하다
mempertahankan suhu



재고를 파악하다
mengecek stok


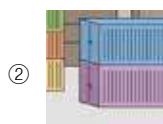



관리하다
mengelola/mengurus/
mengontrol

Mari kerjakan soal sambil mengingat kosakata yang sudah dipelajari sebelumnya.



1. 그림을 보고 알맞은 말을 연결하세요. Hubungkan gambar dengan kosakata yang tepat.



㉠ 컨테이너

㉡ 입고하다

㉢ 덮개를 덮다

㉣ 냉동 창고

㉤ 관리하다

정답 ①-㉤ ②-㉠ ③-㉡ ④-㉢ ⑤-㉣



'-는 것이 중요하다' menempel di belakang kata kerja dan digunakan ketika menekankan sesuatu yang dianggap perlu untuk dilakukan.

- 식품 창고에서는 온도를 잘 유지하는 것이 중요합니다.

Menjaga suhu dalam ruang penyimpanan makanan itu penting.

- 가: 밖에 있는 물건에 덮개를 덮어 뒀어요. Saya sudah menutup barang yang ada di luar dengan penutup.
- 나: 네, 잘했어요. 물건이 파손되지 않도록 하는 게 중요해요.

Ya. Bagus. Penting untuk menjaga agar barang tidak rusak.



대조적 정보 Informasi Pembeding

'-는 게 중요하다' bisa diartikan jadi 'penting untuk...' dalam bahasa Indonesia. Keduanya sama-sama melekat di belakang kata kerja.

contoh)

- 한국에서 일하기 전에 한국어를 공부하는 게 중요해요.

Penting untuk belajar bahasa Korea sebelum bekerja di Korea.

- 안전하게 일하는 게 아주 중요해요. Sangat penting untuk bekerja dengan aman.

Jika sudah, mengerti penggunaan '-는 것이 중요하다'? Sudahkah Anda lengkapilah kalimat seperti contoh.




2. 그림을 보고 '-는 것이 중요하다'를 사용해서 문장을 완성하세요.


Perhatikan gambar dan lengkapilah kalimat menggunakan '-는 것이 중요하다'.

- 1)  창고 관리는 _____.

재고를 파악하다

- 2)  식품을 보관할 때는 _____.

온도를 유지하다

- 3)  밖에 물건을 들 때는 _____.

덮개를 덮다

정답 1) 재고를 파악하는 것이 중요하다 2) 온도를 유지하는 것이 중요하다 3) 덮개를 덮는 것이 중요하다

Kita lanjutkan belajarnya yuk! Lengkapilah kalimat berikut dengan menggunakan '-는 것이 중요하다'.



1. 사고를 예방하려면 (규칙을 잘 지키다)_____.
2. 직장 생활을 잘하려면 무엇보다 (동료들과 잘 지내다)_____.
3. 건강하게 살려면 (규칙적인 생활을 하다)_____.

정답 1. 규칙을 잘 지키는 것이 중요하다 2. 동료들과 잘 지내는 것이 중요하다 3. 규칙적인 생활을 하는 것이 중요하다



Baru dan Jihoon sedang bekerja di lokasi kerja. Apa yang sedang dibicarakan kedua orang ini? Dengarkanlah percakapan dua kali.



바루 아! 이런 어떡하지.....

Aduh! Bagaimana ini.....

지훈 왜요? 무슨 일 있어요?

Kenapa? Ada masalah apa?

바루 실수로 반대쪽에 구멍을 뚫었어요. 이 원목은 못 쓰게 됐는데 어떡하죠?

Saya salah melubangi sisi lain. Kayu ini jadi tidak bisa dipakai. Bagaimana ini?

지훈 일이 아직 손에 익지 않아서 그런 거 같네요. 너무 속상해하지 마세요. 그건 다른 거 만들 때 쓰면 되죠, 뭐.

Masih belum terbiasa dengan pekerjaan ini, makanya begitu. Jangan terlalu sedih. Kayu yang itu bisa dipakai untuk membuat yang lain, kok.

바루 재단부터 다시 하려면 시간이 많이 걸릴 텐데.....

Kalau mau mulai lagi dari pengukuran dan pemotongan, akan memakan banyak waktu.....

지훈 같이 하면 금방 할 수 있을 거예요. 자, 다시 해 봅시다.

Kalau mengerjakan bersama akan bisa cepat selesai. Ayo, kita coba lagi!

실수

kesalahan, *tidak sengaja

· 술을 마시고 실수로 사장님께 '아저씨'라고 했어요.

Setelah minum minuman keras, saya tidak sengaja memanggil Bapak Direktur dengan 'Ajossi'.

· 저는 신입 사원이었을 때 실수를 많이 해서 과장님께 혼난 적이 많아요.

Waktu masih pegawai baru, saya sering dimarahi kepala bagian karena sering melakukan kesalahan.

-(으)ㄹ 텐데

Digunakan ketika kalimat depan adalah prediksi pembicara dan kalimat tersebut menjadi latar belakang kalimat di belakangnya.

· 오늘 비가 올 텐데 우산을 가지고 가세요.

Sepertinya hari ini akan hujan, bawalah payung.

· 지금 밥을 먹지 않으면 배가 고플 텐데.....

Kalau tidak makan sekarang nanti kamu akan lapar.

Berikut adalah percakapan antara Baru dan Jihoon. Pertama, dengarkan percakapan kedua orang tersebut, lalu ikuti percakapan mereka.

Sudahkah Anda menyimak dan mengikuti percakapan? Jika sudah, jawablah pertanyaan berikut.

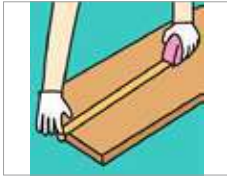


1. 바루는 무슨 실수를 했어요? Apa kesalahan yang dilakukan Baru?
2. 대화 후 두 사람은 무엇을 할까요? Apa yang akan dilakukan kedua orang tersebut setelah percakapan?

정답 1. 구멍을 잘못 뚫었어요. 2. 재단을 할 거예요.



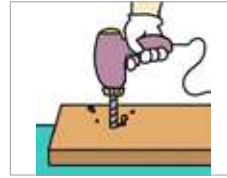
Mari kita lihat ungkapan yang dibutuhkan ketika melakukan pengemasan.



원목을 재단하다
mengukur dan memotong kayu



흙을 파다
membuat lekukan



구멍을 뚫다
membuat lubang



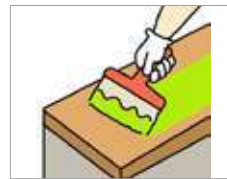
연마하다/샌딩하다
memasah/sanding



사포질하다
mengamplas



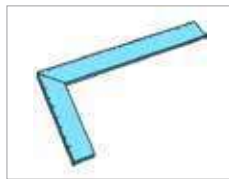
도장하다
memberi lapisan plamir



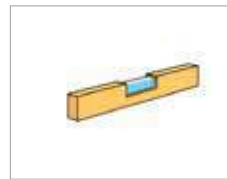
도색하다
mengecat



줄자
meteran



직각자
penggaris siku



수평대
waterpass



Mari kerjakan soal sambil mengingat kosakata yang sudah dipelajari sebelumnya.

1. 그림에 맞는 표현을 <보기>에서 골라 넣으세요.

Isilah kotak dengan kosakata yang tepat.



1)



2)



3)



4)



5)

- 보기
 흙을 파다
 원목을 재단하다
 도장하다
 연마하다
 도색하다

정답 1) 원목을 재단하다 2) 흙을 파다 3) 연마하다 4) 도장하다 5) 도색하다



'-(으)ㄹ 것이다' dilekatkan pada kata kerja dan kata sifat untuk mengekspresikan perkiraan tentang kejadian yang terjadi di kemudian hari.

자음(konsonan) → -을 것이다	모음(vokal), 자음(konsonan) 'ㄹ' → -ㄹ 것이다
먹다 → 먹을 것이다	보다 → 볼 것이다
읽다 → 읽을 것이다	살다 → 살 것이다

- 가: 도색 작업이 언제 끝날까요? Pengerjaan pengecatan kapan selesai?
나: 3시까지 **끝날 거예요**. Akan selesai sampai jam 3.00.
- 내일부터 날씨가 **맑을 것이다**. Mulai besok cuacanya akan semakin cerah.
- 앞으로 한국에서 일하는 외국인 근로자의 수가 **증가할 것이다**.
Kedepannya jumlah pekerja asing yang bekerja di Korea akan meningkat.



대조적 정보 Informasi Pembanding

'-(으)ㄹ 것이다' adalah perkiraan tentang suatu kejadian atau keinginan/tekad di masa depan. Dalam bahasa Indonesia, bisa diartikan jadi 'akan'. Keduanya melekat di belakang kata kerja.

- contoh)
- 내일 친구를 만날 거예요. (Saya) akan bertemu teman besok.
 - 한국어를 공부할 거예요. (Saya) akan belajar bahasa Korea.

Sudahkah Anda mengerti penggunaan '-(으)ㄹ 것이다'? Jika sudah, lengkapi kalimat berikut.



2. '-(으)ㄹ 것이다'를 사용해서 대화를 완성하세요.

Lengkapi percakapan dengan menggunakan '-(으)ㄹ 것이다'.

- 가: 오늘 도장 작업을 다 끝낼 수 있을까요?
나: 네. _____ . [문제 없다]
- 가: 직각자 못 봤어요?
나: 아마 _____ . [저쪽에 있다]
- 가: 오전에 원목 재단 작업이 다 될까요?
나: 12까지는 _____ . [끝나다]
- 가: 이번 주 금요일까지 이 서류를 사무실에 내야 하는 거 맞죠?
나: 아마 _____ . [그렇다]

정답 1) 문제 없을 거예요 2) 저쪽에 있을 거예요 3) 끝날 거예요 4) 그럴 거예요



가구 공장의 게시판입니다. 잘 읽고 질문에 답하세요.

Bagaimana cara mengungkapkan jika tidak tahu cara mengerjakan suatu pekerjaan? Bertanyalah seperti <contoh>.

칭찬 게시판 Papan Pengumuman Pujian

바루 씨를 칭찬합니다!
의자 만들 때는 구멍을 뚫는 것이 중요한데 바루 씨가 정확한 곳에 잘 뚫었어요. 정말 멋졌어요!

Pujian untuk Baru.
Membuat lubang saat membuat kursi merupakan hal yang penting dan Baru telah membuat lubang di tempat yang tepat. Benar-benar keren.

칸 씨를 칭찬합니다!
오후에 비가 온다고 했는데 칸 씨가 미리 원목에 덮개를 덮어 줘서 문제가 생기지 않았어요!

Pujian untuk Khan.
Katanya sore nanti hujan, dan Khan lebih dulu memasang penutup pada kayu, sehingga saat hujan turun, tidak jadi masalah.

민수 씨를 칭찬합니다!
탁자의 상태가 좋지 않아서 여러 번 사포질을 해야 했는데 민수 씨가 탁자를 아주 매끄럽게 만들어 줬어요.

Pujian untuk Minsu.
Kondisi meja tidak bagus, jadi harus diampelas berkali-kali. Minsu sudah membuat meja menjadi mulus.

정현 씨를 칭찬합니다!
입고된 상품이 너무 많아서 힘들었는데 정현 씨가 잘 정리해 줘서 금방 끝났어요!

Pujian untuk Jeong-hyun.
Barang yang masuk sangat banyak sehingga saya kesulitan. Tetapi Jeong-hyun membereskannya dengan rapi, jadi bisa selesai lebih cepat.

1. 네 사람은 왜 칭찬을 받았을까요? 맞는 그림을 연결하세요.

Mengapa keempat orang tersebut mendapat pujian? Hubungkanlah dengan gambar yang tepat.

①	바루	②	칸	③	민수	④	정현
	•		•		•		•
	•		•		•		•
㉠		㉡		㉢		㉣	

정답 ①-㉢ ②-㉠ ③-㉣ ④-㉡

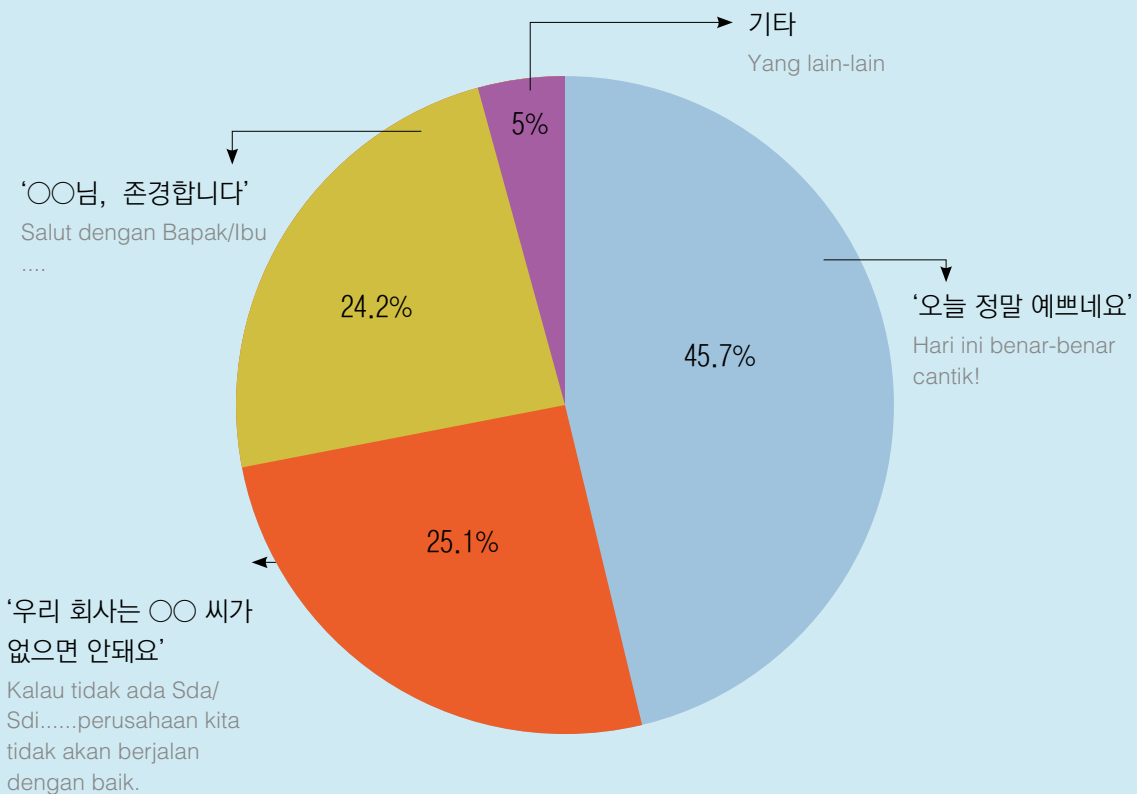


직장에서 어떤 말을 들으면 기분이 좋을까요? 남녀 직장인 517명을 대상으로 들었을 때 가장 기분 좋은 칭찬의 말이 무엇인지 물어봤습니다. 그 결과 '오늘 정말 예쁘네요 또는 멋있네요'가 45.7%로 1위, '역시 우리 회사는 ○○ 씨가 없으면 안 돌아가요'가 25.1%로 2위, '다 ○○ 씨 덕분이죠'가 24.2%로 3위를 차지했습니다. 기타 의견으로는 '○○님, 정말 존경합니다', '동안이시네요(어려 보이세요)'등이 있었습니다. 또한 언제 이런 칭찬을 많이 하냐는 질문에는 '회식 자리에서 한다'는 응답이 45.5%로 가장 높았고, '평상시 틈틈이 한다'는 응답이 43.3%로 그 뒤를 이었습니다.

회사에서 성공적인 인간 관계를 만들고 싶은 직장인이라면 함께 일하는 동료와 상사를 기분 좋게 만드는 칭찬의 말을 틈틈이 하는 것도 좋은 방법이 될 것입니다.

Jenis pujian apa yang orang ingin dengar di tempat kerja? Telah dilakukan survei kepada 517 pekerja kantor tentang pujian terbaik yang pernah mereka terima. Sebagai hasilnya, "Anda tampak cantik hari ini." berada di posisi pertama dengan perolehan 45,7%, "Kinerja Anda selalu sangat luar biasa" di posisi kedua dengan perolehan 25,1%, dan "Ini semua berkat saudara/saudari....." meraih posisi ketiga dengan perolehan 24,2%. Pendapat lainnya adalah "Saya benar-benar kagum dengan Anda", "Anda terlihat tampak muda". Selanjutnya, pada pertanyaan kapan biasanya memberikan pujian, jawaban 'saat makan malam kantor' adalah yang paling tinggi dengan perolehan 45,5% dan di belakangnya sebanyak 43,3% menjawab 'sehari-hari setiap ada waktu'.

Jika Anda ingin menjalin hubungan sosial yang sukses di tempat kerja, sangat disarankan untuk sesekali memberikan pujian kepada rekan kerja Anda.



직장에서 들었을 때 기분 좋은 말
Kata-kata pujian yang ingin didengar di tempat kerja



Soal 1 adalah soal memilih gambar yang sesuai dengan kalimat yang didengar. Simak dengan baik dan pilihlah gambar yang tepat!



1. 다음 그림을 보고 알맞은 대답을 고르십시오.

Manakah pilihan jawaban yang sesuai dengan gambar.



이것은 무엇입니까? Ini apa?



①

②

③

④

Soal nomor 2-3 adalah soal memilih jawaban yang benar. Soal nomor 4-5 adalah soal memilih jawaban yang sesuai dengan isi cerita, Sebelum mendengarkan percakapan, cermatilah isi <contoh> berikut.




[2~3] 질문을 듣고 알맞은 대답을 고르십시오. Pilihlah jawaban yang sesuai dengan pertanyaan.

- | | |
|--------------------|---------------------|
| 2. ① 물건이 다 들어왔어요. | ② 빨리 주문을 해야겠어요. |
| ③ 제품만 차에 실으면 돼요. | ④ 상품 출고를 관리하는 일이에요. |
| 3. ① 제가 먼저 할게요. | ② 민수 씨가 하고 있을 거예요. |
| ③ 저는 샌딩 작업을 해 봤어요. | ④ 3시까지의 작업이 끝날 거예요. |

[4~5] 하나의 이야기를 듣고 두 개의 질문에 대답하십시오.

Dengarkan satu cerita, lalu jawablah dua pertanyaan berikut.

4. 남자는 무슨 일을 했습니까? Apa yang sudah dilakukan laki-laki?
- | | |
|---------------|---------------|
| ① 도색을 했습니다. | ② 사포질했습니다. |
| ③ 원목을 운반했습니다. | ④ 원목을 재단했습니다. |
5. 남자에 대한 설명으로 알맞은 것을 고르십시오. Pilihlah penjelasan yang tepat tentang laki-laki.
- | | |
|-----------------|---------------------|
| ① 실수를 했습니다. | ② 작업에 익숙합니다. |
| ③ 일을 끝내지 못했습니다. | ④ 앞으로도 이 일을 할 것입니다. |

 **듣기 대본** Naskah Menyimak

1. ① 남: 줄자입니다. (Ini adalah) meteran.
② 남: 직각자입니다. (Ini adalah) penggaris tegak lurus(siku-siku).
③ 남: 수평대입니다. (Ini adalah) penggaris siku.
④ 남: 도르래입니다. (Ini adalah) katrol.
2. 여: 출고 준비는 다 끝났어요? Apakah persiapan mengeluarkan barang dari gudang sudah selesai?
3. 남: 지금 누가 샌딩 작업을 하고 있어요?
Siapa yang sedang melakukan pekerjaan memasah sekarang?
- 4-5.
여: 원목 재단하느라고 정말 고생 많았어요. 힘들었죠?
Anda sudah banyak bekerja keras mengukur dan memotong kayu. Susah, kan?
남: 아닙니다. 선배님이 많이 도와주셔서 힘들지 않았어요. 그런데 재단이 잘 되었는지 모르겠어요. 그리고 시간도 다른 분들보다 오래 걸려서…….
Tidak. Tidak susah karena senior banyak membantu. Tetapi, saya tidak tahu apa hasil potongannya bagus. Lalu, dibandingkan dengan yang lain memakan waktu yang lebih lama...
여: 걱정 마세요. 아까 보니까 아주 잘 되었던데요. 그리고 처음이니깐 시간이 많이 걸리지만 익숙해지면 빨리 할 수 있을 거예요.
Jangan khawatir. Tadi waktu saya lihat bagus, kok. Lalu, walaupun lama karena masih pertama, kalau sudah terbiasa nanti akan cepat.
남: 네, 알겠습니다. 열심히 배울게요. Baik. Saya akan terus berlatih.

정답 1. ③ 2. ③ 3. ② 4. ④ 5. ④



확장 연습 Latihan Tambahan



1. 대화를 듣고 질문에 알맞은 것을 고르십시오.

Dengarkanlah percakapan dan pilihlah jawaban yang tepat.

두 사람은 무엇에 대해서 이야기하고 있습니까?

Apa yang sedang diperbincangkan oleh kedua orang tersebut?

- ① 근무 장소 ② 근무 시간 ③ 저녁 식사 ④ 근로 임금

 **확장 연습 듣기 대본** Naskah Latihan Menyimak Tambahan

- 여: 제가 가구 공장에서 무슨 일을 해야 해요? Apa yang harus saya lakukan di pabrik mebel?
- 남: 가구 조립을 하게 될 텐데 날마다 일이 있어.
Mungkin akan bekerja merakit mebel, jadi setiap hari ada pekerjaan.
- 여: 일이 몇 시에 끝나요? Pekerjaannya selesai jam berapa?
- 남: 보통 저녁 7시에 끝나. 가끔 야간 근무도 해야 해.
Biasanya selesai pukul 19.00 malam. Kadang harus kerja lembur.

정답 1. ②



Soal 1 adalah soal memilih jawaban yang sesuai dengan gambar.

1. 다음 그림을 보고 맞는 문장을 고르십시오.

Pilihlah jawaban yang sesuai dengan gambar.



- ① 흙을 파고 있습니다.
- ② 조립을 하고 있습니다.
- ③ 사포질을 하고 있습니다.
- ④ 도색 작업을 하고 있습니다.

Soal nomor 2-3 adalah soal memilih kosakata yang tepat untuk mengisi bagian yang kosong. Bacalah dengan baik, lalu pilih jawaban yang tepat.



[2~3] 빈칸에 들어갈 가장 알맞은 단어를 고르십시오.

Pilihlah kosakata yang paling tepat untuk mengisi bagian yang kosong.

2. 창고에 식료품을 보관할 때는 알맞은 온도를 _____ 것이 매우 중요합니다. Sangat penting untuk suhu yang tepat ketika menyimpan bahan makanan di gudang.

- ① 가공하는
- ② 냉방하는
- ③ 유지하는
- ④ 입고하는

3. 가구를 만들 때 제일 먼저 해야 하는 일은 바로 원목을 _____ 일입니다. 용도에 맞게 정확한 크기로 재는 것이 중요합니다.

Ketika membuat mebel, hal pertama yang harus dilakukan adalah kayu. Penting untuk mengukur dengan tepat besarnya kayu sesuai dengan kebutuhan.

- ① 도색하는
- ② 샌딩하는
- ③ 조립하는
- ④ 재단하는

Soal nomor 2-3 adalah soalh memilih kosakata yang teoat untuk mengisi bagian yang kosong. Bacalah bacaan berikut ini.



[4~5] 다음 글을 읽고 물음에 답하십시오. Baca tulisan dan jawablah pertanyaan berikut.

민수 씨, 다른 곳으로 옮기게 됐다면서요? 정말 서운해요,
 그동안 민수 씨 덕분에 즐겁게 일할 수 있었어요, 회사 동료들이 모두 민수 씨를 좋아하는 거
 알죠? 항상 일을 빨리 끝내면 저희를 도와줬던 민수 씨를 잊지 못할 거예요, 그리고 실수를 해도
 짜증내지 않고 웃는 얼굴로 받아줘서 고마워요, 민수 씨는 정말 착하고 친절해서 다른 곳에 가서
 도 잘 지내실 거예요, 정말 고마웠어요, 일하면서 정말 큰 힘이 됐어요, 다른 곳에 가도 늘 건강하
 게 잘 지내세요, 꼭 연락할게요, 바루 쌤

Minsu, katanya pindah ke tempat lain? Saya benar-benar sedih dan kecewa.
 Berkat Minsu selama ini saya bisa bekerja dengan senang. Tahu kan kalau teman kerja semua
 menyukai Minsu? Saya tidak akan pernah lupa kepada Minsu yang selalu membantu kami
 kalau pekerjaan Minsu cepat selesai. Lalu, walaupun melakukan kesalahan, terima kasih untuk
 menerimanya dengan wajah tersenyum. Minsu pindah ke tempat lain pun akan baik-baik
 saja karena Minsu baik dan ramah. Saya benar-benar berterima kasih. Selama bekerja, Minsu
 menjadi semangat yang besar untuk saya. Semoga sehat dan baik-baik saja di tempat lain
 juga. Saya pasti akan memberi kabar.

정답 1. ① 2. ③ 3. ④ 4. ④ 5. ④

4. 위 글에 대한 내용으로 맞는 것을 고르십시오. Pilihlah jawaban yang sesuai dengan isi tulisan di atas.

- ① 민수 씨가 baru 씨에게 쓴 편지입니다.
- ② baru 씨가 다른 회사로 가게 되었습니다.
- ③ 민수 씨가 baru 씨 때문에 화가 났습니다.
- ④ baru 씨는 민수 씨에게 감사하고 있습니다.

5. 민수 씨에 대한 설명으로 맞는 것을 고르십시오. Pilihlah penjelasan yang tepat tentang Minsu.

- ① 구멍을 뚫었습니다.
- ② 도구를 정리했습니다.
- ③ 실수를 하지 않습니다.
- ④ 동료들을 잘 도와줍니다.



확장 연습 Latihan Tambahan

1. 빈칸에 들어갈 가장 알맞은 것을 고르십시오.

Pilihlah yang paling tepat untuk mengisi bagian kosong.

오늘부터 가구 공장에서 가구를 _____ 일을 하게 되었어요.
Mulai hari ini saya melakukan pekerjaan di pabrik mebel.

- ① 쓰는
- ② 박는
- ③ 뿌리는
- ④ 조립하는

2. 다음은 무엇에 대한 설명입니까?

Penjelasan tentang apakah berikut ini?

- ▣ 청결하고 습기가 없는 장소에 보관합니다.
Simpan di tempat yang tidak lembab dan bersih.
- ▣ 보호구를 사용한 후에는 손질하여 항상 깨끗이 보관합니다.
Setelah memakai alat pelindung, olah dan selalu simpan dalam keadaan bersih.
- ▣ 세척한 후에는 완전히 건조시켜 보관합니다.
Setelah dicuci, keringkan hingga benar-benar kering lalu disimpan.

- ① 보호구 관리
- ② 보호구 착용
- ③ 보호구 표지
- ④ 보호구 정비

정답 1. ④ 2. ①