

학습 안내  
Materi  
Pelajaran

- Target Pembelajaran tanya jawab tentang Keluarga
- Tata Bahasa 하고, 에(장소)
- Kosakata keluarga, penampilan, dan sifat
- Informasi - Budaya bentuk halus(honorifik) dan bentuk biasa (bukan honorifik)



## 대화 1

Percakapan 1

Track 31

Berikut adalah percakapan antara Tuan dan Rihan. Keduanya sedang bertanya jawab mengenai jumlah anggota keluarga. Dengarkanlah percakapan mereka 2 kali dan ikutilah.



리한 투안 씨는 가족이 몇 **명**이에요?  
Keluarga Tuan ada berapa orang?

**명** orang  
Kata satuan untuk menghitung jumlah orang.

- 우리 가족은 세 명이에요.  
Keluarga kami ada 3 orang.  
/Keluarga kami berjumlah 3 orang.

투안 어머니하고 형하고 저, 세 명이에요.  
리한 씨는 가족이 몇 명이에요?  
Ada 3 orang, yaitu ibu, kakak laki-laki dan saya.  
Kalau Rihan, keluarganya berapa orang?

리한 네 명이에요. 저는 아버지하고  
어머니하고 여동생이 **있어요**.  
Ada 4 orang. Ada saya, ayah, ibu, dan adik perempuan.

**있다** ada  
Mempunyai arti 'memiliki' atau 'ada'. Muncul setelah kata benda yang ditempel partikel '이/가'. Partikel '이' menempel pada kata benda berakhiran konsonan, sedangkan partikel '가' menempel pada kata benda berakhiran vokal.

- 저는 우산이 있어요.  
Saya mempunyai payung.
- 지금 열쇠가 있어요?  
Sekarang ada kuncinya?

Sudahkah Anda mendengarkan dan mengikuti percakapan? Jika sudah, jawablah pertanyaan berikut.



1. 투안 씨 가족이 몇 명이에요? Keluarga Tuan ada berapa orang?
2. 리안 씨는 동생이 있어요? Apakah Rian mempunyai adik?

**정답** 1. 세 명이에요. 2. 네, 여동생이 있어요.



## 어휘 1 Kosakata 1

## 가족 Keluarga

Panggilan untuk keluarga dalam bahasa Korea berbeda berdasarkan jenis kelaminnya. Mari kita pelajari perbedaan panggilan untuk anggota keluarga ketika pembicara adalah perempuan atau pun laki-laki.



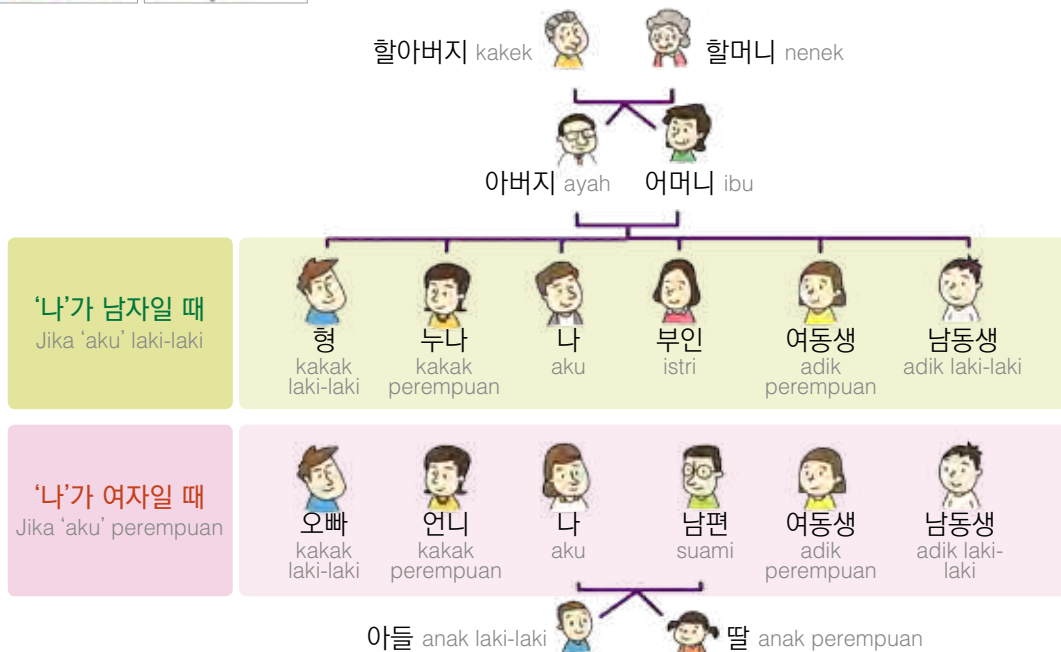
**있다** • 저는 여동생이 있어요. Saya mempunyai adik perempuan.

**없다** • 저는 여동생이 없어요. 누나가 있어요.  
Saya tidak punya adik perempuan. Saya mempunyai kakak perempuan.



**많다** • 저는 가족이 많아요. Keluarga saya banyak.

**살다** • 우리 가족은 베트남에 살아요. Keluarga saya tinggal di Vietnam.

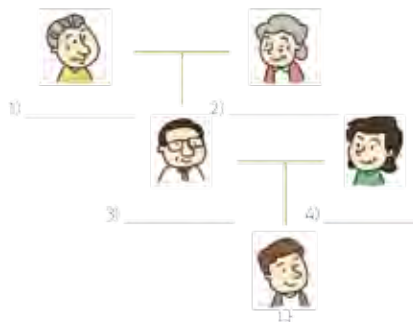


Kerjakan soal tanpa melihat kosakata tentang keluarga di atas.



### 1. 그림에 맞는 단어를 <보기>에서 골라 넣으세요.

Pilihlah kata yang sesuai dengan gambar dan masukkanlah ke dalam bingkai.



보기 아버지 어머니 할머니 할아버지

정답 1) 할아버지 2) 할머니 3) 아버지 4) 어머니



'하고' digunakan untuk menggabungkan dua atau lebih kata benda secara setara, dan juga mempunyai arti melakukan suatu pekerjaan bersama orang lain. Biasa digunakan untuk bahasa lisan. Ekspresi lain yang mirip adalah '와/과'.

- 가: 지금 뭐 해요? Sekarang sedang apa?
- 나: 아침을 먹어요. 빵하고 과일을 먹어요. Saya sedang sarapan. Saya makan roti dan buah.
- 가: 지금 혼자 살아요? Apakah Anda sekarang tinggal sendirian?
- 나: 아니요, 부모님하고 같이 살아요. Tidak, saya tinggal bersama dengan orang tua saya.



비교해 봅시다! Kita Bandingkan, Yuk.

'그리고' digunakan untuk menghubungkan kalimat depan dengan kalimat belakang secara berurutan. '그리고' berbeda dengan '하고' yang digunakan untuk menghubungkan dua atau lebih kata benda dengan setara.

- 저는 여동생하고 남동생이 있어요. Saya mempunyai adik perempuan dan adik laki-laki.
- 저는 여동생이 있어요. 그리고 남동생이 있어요. Saya ada adik perempuan. (dan juga) Saya mempunyai adik laki-laki. \* 그리고 dalam kalimat di atas bisa diartikan menjadi 'dan', tetapi dalam bahasa Indonesia 'dan' tidak bisa digunakan untuk mengawali kalimat.

Saya mempunyai adik perempuan. Kemudian, saya juga memiliki adik laki-laki.

Apa Anda sudah paham tentang cara menggunakan '하고'? Jika sudah, lengkapilah percakapan berikut seperti <contoh>.



2. <보기>처럼 대화를 완성하세요.

Lengkapilah percakapan seperti <contoh>.

**보기**

가: 가족이 몇 명이에요? Keluarga Anda ada berapa orang?  
 나: 세 명이에요. 남편하고 딸이 있어요.  
 Ada tiga orang, suami dan anak perempuan.

1) 아내, 아들  
 가: 가족이 몇 명이에요?  
 나: 세 명이에요. \_\_\_\_\_.

2) 아버지, 어머니  
 가: 가족이 몇 명이에요?  
 나: 세 명이에요. \_\_\_\_\_.

3) 할머니, 형  
 가: 가족이 몇 명이에요?  
 나: 세 명이에요. \_\_\_\_\_.

4) 아버지, 어머니, 누나  
 가: 가족이 몇 명이에요?  
 나: 네 명이에요. \_\_\_\_\_.

**정답** 1) 아내하고 아들이 있어요 2) 아버지하고 어머니가 있어요  
 3) 할머니하고 형이 있어요 4) 아버지하고 어머니하고 누나가 있어요

Bagaimana kalau kita teruskan belajarnya? Lihatlah gambar, kemudian gabungkan dua kata berikut ini menggunakan '하고'.



1.   \_\_\_\_\_.

2.   \_\_\_\_\_.

**정답** 1. 열쇠하고 지갑이 있어요 2. 오빠하고 언니가 있어요



Tuan dan Rihan sedang bercakap-cakap sambil melihat foto keluarga. Tuan bertanya tentang adik perempuan Rihan. Dengarkanlah 2 kali percakapan mereka dan ikutilah.



**이** ini

Kata ganti tunjuk untuk menunjukkan sesuatu yang dekat dengan pembicara.

- 이 사람은 회사원이에요. Orang ini adalah pegawai perusahaan.
- 저는 이 책을 읽어요. Saya membaca buku ini.

투안 **이** 사람이 리한 씨 여동생이에요?

(Orang) Ini adik perempuan Rihan?

리한 네, 맞아요. **제** 여동생이에요.

Ya, benar. Ini adik perempuan saya.

투안 여동생이 정말 예뻐요. 지금 몇 살이에요?

Adik perempuanmu sungguh cantik. Sekarang umurnya berapa?

리한 스무 살이에요.

Dua puluh tahun.

투안 여동생은 남자 친구가 있어요?

Adik perempuanmu punya pacar?

리한 아니요, 없어요.

tidak, tidak punya.

**제** saya (kepemilikan)

'제' digunakan untuk bentuk formal/sopan, sedangkan '내' untuk bentuk yang tidak formal/tidak sopan.

- 이게 제 가방이에요. Ini tas saya.
- 제 여동생은 선생님이에요. Adik perempuan saya adalah guru.

Sudahkah Anda mendengarkan dan mengikuti percakapan? Jika sudah, jawablah pertanyaan berikut.



1. 리한 씨 여동생은 몇 살이에요? Berapa umur adik perempuan Rihan?
2. 리한 씨 여동생은 남자 친구가 있어요? Apakah adik perempuan Rihan mempunyai pacar?

**정답** 1. 스무 살이에요. 2. 아니요, 없어요.

**Tip** 나이를 묻고 대답하기 Tanya jawab tentang umur

- 1) 투안: 민수 씨 아들은 몇 살이에요? Berapa umur anak laki-laki Minsu?  
민수: 세 살이에요. Tiga tahun.
- 2) 투안: 민수 씨는 나이가 어떻게 되세요? Umur Minsu berapa?  
민수: 서른 두 살이에요. Tiga puluh dua tahun.
- 3) 투안: 아버지는 연세가 어떻게 되세요? Berapa umur ayah Anda?  
민수: 예순 살이에요. Enam puluh tahun.

Ada beberapa cara untuk menanyakan umur, antara lain '몇 살이에요?', '나이가 어떻게 되세요?', '연세가 어떻게 되세요?'. Ketika bertanya kepada orang yang tua harus menggunakan bentuk halus/sopan, yaitu '연세가 어떻게 되세요?'. '연세' adalah bentuk halus/sopan dari kata '나이'.





Bagaimana kalau kita belajar mengenai kosakata yang berhubungan dengan penampilan dan sifat?



예쁘다



멋있다

- 여동생이 정말 **예뻐요**. Adik perempuan (Anda) sungguh cantik.
- 제 남자 친구가 **멋있어요**. Pacar saya ganteng.



키가 크다



키가 작다

- 제 친구는 농구 선수예요. **키가 커요**.  
Teman saya adalah atlet basket. Badannya tinggi.
- 이 아이는 다섯 살이에요. **키가 작아요**.  
Anak ini umurnya 5 tahun. Badannya pendek..



날씬하다



뚱뚱하다

- 이 여자는 키가 커요. 그리고 **날씬해요**.  
Perempuan ini badannya tinggi dan langsing.
- 저는 조금 **뚱뚱해요**. 매일 운동을 해요.  
Saya sedikit gemuk. Setiap hari saya berolahraga.

- 영화를 봐요. 아주 **재미있어요**. Saya menonton film. (Filmnya) sangat seru.
- 수피카 씨는 **친절해요**. 할아버지를 도와줘요.  
Supika ramah. Dia membantu kakek.



재미있다



친절하다

- 제 동생은 **똑똑해요**. 수학을 잘해요. Adikku pintar. Dia pintar matematika.
- 저는 **활발해요**. 운동을 좋아해요. Saya aktif. Saya suka berolahraga.



똑똑하다



활발하다

- 동생은 **암전해요**. 책 읽기를 좋아해요.  
Adikku pendiam. Dia suka membaca buku.
- 리한 씨는 낮에 일해요. 밤에 공부해요. 아주 **부지런해요**.  
Rihan bekerja pada siang hari. Pada malam hari dia belajar. Dia sangat rajin.



암전하다



부지런하다

Mari kita kerjakan soal sambil mengingat kosakata yang sudah dipelajari sebelumnya.



1. 그림을 보고 알맞은 단어를 연결하세요.

Hubungkan gambar dengan kata yang tepat.

①



②



③



④



㉠

예쁘다

㉡

멋있다

㉢

키가 크다

㉣

키가 작다

정답 ①㉡ ②㉢ ③㉣ ④㉠



‘에’ menunjukkan tempat keberadaan atau keberadaan barang atau orang, ‘에’ ditempelkan di belakang kata benda yang berhubungan dengan tempat. Partikel ini juga menunjukkan arah pergerakan ketika digunakan dengan kata kerja ‘가다’(pergi), dan ‘오다’(datang).

- 리한 씨는 지금 사무실**에** 있어요. Rihan sekarang ada di kantor.
- 책이 책상 위**에** 있어요. Buku ada di atas meja.
- 저는 내일 시장**에** 가요. Saya besok pergi ke pasar.



**비교해 봅시다!** Kita Bandingkan, Yuk.

Partikel ‘에’ ditempelkan pada kata benda yang menunjukkan waktu. Selain itu, bisa juga mempunyai arti kala atau waktu yang terjadi dalam suatu keadaan atau kondisi.

- 내일 한 시**에** 만나요. Besok bertemu pada pukul 13.00.
- 저는 아침**에** 운동해요. Saya berolahraga pada pagi hari.
- 주말**에** 친구하고 같이 식당**에** 가요. Saya pergi ke rumah makan bersama teman-teman di akhir pekan.


Sudah mengerti cara menggunakan '에(partikel keterangan tempat)'? Coba lengkapi percakapan seperti <contoh>.




2. 그림을 보고 <보기>처럼 대화를 완성하세요.


Perhatikan dan lengkapi percakapan seperti contoh.


**보기**




가: 투안 씨는 어디에 있어요? Tuan di mana?  
 나: 집에 있어요. Dia ada di rumah.

1)  가: 리한 씨는 어디에 있어요?  
 나: \_\_\_\_\_

2)  가: 여동생은 어디에 있어요?  
 나: \_\_\_\_\_

3)  가: 형은 어디에 살아요?  
 나: \_\_\_\_\_

4)  가: 누나는 어디에 가요?  
 나: \_\_\_\_\_

**정답** 1) 식당에 있어요. 2) 한국에 있어요. 3) 베트남에 살아요. 4) 회사에 가요.



가족에 대해서 <보기>처럼 이야기해 보세요.

Coba ceritakan tentang keluarga seperti <contoh>.

**보기** 가: 가족이 몇 명이에요? Keluarga Anda ada berapa orang?  
 나: 아버지, 어머니, 저, 세 명이에요. Ada 3 orang, ayah, ibu, dan saya.  
 가: 아버지는 어디에 살아요? Ayah Anda tinggal di mana?  
 나: 인도네시아에 살아요. Tinggal di Indonesia.  
 가: 연세가 어떻게 되세요? Umurnya berapa?  
 나: 일흔 살이세요. Tujuh puluh tahun.

Setelah membaca percakapan di atas, coba jawablah pertanyaan di bawah ini. 



퀴즈 Kuis

+ 알맞은 말에 √하세요. Berilah tanda √ pada jawaban yang benar.

- |             |                                  |      |
|-------------|----------------------------------|------|
| (1) 가족이 모두  | <input type="checkbox"/> 세 명이에요. |      |
|             | <input type="checkbox"/> 네 명이에요. |      |
| (2) 아버지는    | <input type="checkbox"/> 인도네시아에  | 살아요. |
|             | <input type="checkbox"/> 미얀마에    |      |
| (3) 아버지 연세는 | <input type="checkbox"/> 60살이세요. |      |
|             | <input type="checkbox"/> 70살이세요. |      |

정답 (1) 세 명이에요. (2) 인도네시아에 (3) 70살이세요.



한국어에는 높임말과 반말이 있습니다. 보통 자신보다 나이가 많은 사람에게는 높임말을 사용합니다. 그리고 자신보다 나이가 어린 사람에게는 반말을 사용합니다. 하지만 자신보다 나이가 어려도 처음 만난 사람이나 별로 가깝지 않은 사람에게는 높임말을 사용하는 것이 좋습니다. 한편 자신보다 나이가 많아도 아주 가까운 사람에게는 반말을 사용하기도 합니다.

Dalam bahasa Korea, ada bentuk bahasa honorifik(높임말) dan non-honorifik atau bentuk biasa(반말). Bentuk honorifik digunakan ketika berbicara dengan orang yang usianya lebih tua, sedangkan bentuk non-honorifik digunakan ketika berbicara dengan orang yang usianya lebih muda. Walaupun usia lawan bicara lebih muda, sebaiknya tetap menggunakan bentuk honorifik ketika bertemu pertama kali atau kurang/belum akrab dengan orang tersebut. Sebaliknya, walaupun usia lawan bicara lebih tua, bisa menggunakan bentuk non-honorifik jika sangat akrab.

높임말 Bentuk Honorifik	반말 Bentuk Non-honorifik	Arti
네/예	응	Ya
아니요	아니	Tidak/Bukan
고마워요	고마워	Terima kasih
미안해요	미안해	Maaf
있어요	있어	Ada
먹어요	먹어	Makan
자요	자	Tidur



내용 확인 Pengecekan

✦ 빈칸에 알맞은 말을 쓰세요. Isilah kotak dengan kata yang tepat.

(1) 한국어는 높임말하고   이 있습니다.

Dalam bahasa Korea, terdapat bahasa bentuk honorifik(높임말) dan .....

(2) '네/예'의 반말은  입니다.

Bentuk non-honorifik dari '네/예' adalah .....

(3) '미안해'의 높임말은     입니다.

Bentuk honorifik dari '미안해요' adalah.....

정답 (1) 반말 (2) 응 (3) 미안해요

Nomor 1 dan 2 adalah soal memilih jumlah orang. Kemudian, nomor 3 adalah soal mengenai usia. Dengarkanlah baik-baik dan pilihlah gambar atau kata yang sesuai.



[1~3] 잘 듣고 내용과 관계있는 그림을 고르십시오.

Dengarkanlah dan pilihlah gambar yang berhubungan dengan isi percakapan.



3. ① 12살      ② 22살      ③ 32살      ④ 42살

Berikut adalah soal memilih jawaban yang sesuai dengan pertanyaan. Sebelum mendengarkan percakapan perhatikan terlebih dahulu isi dari jawabannya.



[4~5] 질문을 듣고 알맞은 대답을 고르십시오.

Dengarkanlah pertanyaan dan pilihlah jawaban yang tepat.

4. ① 가족이에요.      ② 네 명이에요.  
 ③ 가족이 있어요.      ④ 한국에 살아요.

5. ① 학교에 가요.      ② 동생이 있어요.  
 ③ 학교에 있어요.      ④ 제 동생이에요.

 **듣기 대본** Naskah Menyimak

1. 남: 네 명 empat orang
2. 여: 다섯 명 lima orang
3. 남: 스물두 살 dua puluh tahun
4. 여: 가족이 몇 명이에요? Keluarga Anda ada berapa orang?
5. 남: 동생은 어디에 있어요? Adik ada di mana?

**정답** 1. ④ 2. ① 3. ② 4. ② 5. ③



**확장 연습** Latihan Tambahan

 L09

1. 잘 듣고 내용과 관계있는 것을 고르십시오.

Dengarkanlah baik-baik dan pilihlah gambar yang berhubungan dengan isi percakapan.

- ① 2명                      ② 3명                      ③ 4명                      ④ 5명

2. 질문을 듣고 알맞은 대답을 고르십시오.

Dengarkanlah pertanyaan dan pilihlah jawaban yang benar.

- ① 한국에 가요.                      ② 형이 없어요.  
③ 한국에 살아요.                      ④ 회사에서 일해요.

 **확장 연습 듣기 대본** Naskah Latihan Menyimak Tambahan

1. 여: 우리 가족은 네 명이에요. Keluarga kami terdiri dari 4 orang.
2. 남: 형은 지금 어디에 살아요? Kakak laki-laki Anda sekarang tinggal di mana?

**정답** 1. ③ 2. ③



Nomor 1 adalah soal mencari kalimat yang sesuai dengan gambar, nomor 2 dan 3 adalah soal mengenai penampilan orang pada gambar. Pilihlah kalimat yang sesuai dengan gambar.



[1~3] 다음 그림을 보고 맞는 문장을 고르십시오.

Perhatikanlah gambar berikut dan pilihlah kalimat yang sesuai.

1.



- ① 동생이 많아요.
- ② 아버지가 없어요.
- ③ 할머니가 있어요.
- ④ 가족이 세 명이에요.

2.



누나

- ① 누나는 키가 커요.
- ② 누나는 회사에 가요.
- ③ 누나는 한국에 살아요.
- ④ 누나하고 형이 있어요.

3.



여동생

- ① 여동생이 없어요.
- ② 여동생이 예뻐요.
- ③ 여동생이 집에 없어요.
- ④ 여동생이 두 명이에요.

Sambil mengingat apa yang sudah dipelajari sebelumnya, coba jawablah pertanyaan berikut. Nomor 4 adalah soal tentang kosakata dan nomor 5 adalah soal tentang tata bahasa.



[4~5] 빈칸에 들어갈 가장 알맞은 것을 고르십시오.

Pilihlah jawaban yang tepat untuk mengisi bagian yang kosong.

4.

가: 여동생이 있어요?

Apakah Anda mempunyai adik perempuan?

나: 아니요, \_\_\_\_\_ . Tidak, .....

- ① 예뻐요
- ② 작아요
- ③ 없어요
- ④ 있어요

5.

가: 가족이 어디에 살아요? Keluarga Anda tinggal di mana?

나: 아버지 \_\_\_\_\_ 어머니는 인도네시아에 살아요. Ayah ..... ibu saya tinggal di Indonesia.

- ① 가
- ② 에
- ③ 에서
- ④ 하고

정답 1. ④ 2. ① 3. ② 4. ③ 5. ④



### 확장 연습 Latihan Tambahan

[1~2] 다음 그림을 보고 맞는 문장을 고르십시오.

Perhatikanlah gambar berikut dan pilihlah kalimat yang benar.

1.



- ① 언니는 회사에 가요.      ② 언니는 경찰관이예요.
- ③ 언니는 회사에 있어요.    ④ 언니하고 여동생이 있어요.

2.



- ① 암전해요.                      ② 활발해요.
- ③ 똑똑해요.                      ④ 부지런해요.

[3~5] 빈칸에 들어갈 가장 알맞은 것을 고르십시오.

Pilihlah jawaban yang paling tepat yang bisa mengisi bagian yang kosong

3.

가: \_\_\_\_\_ ?

나: 아니요, 없어요. Tidak, tidak ada.

- ① 누구예요                      ② 몇 살이에요
- ③ 누나가 있어요              ④ 가족이 몇 명이에요

4.

가: 수피카 씨는 수루 씨하고 같이 살아요? Apakah Supika tinggal bersama Suru?

나: 아니요, 수루 씨는 지금 기숙사 \_\_\_\_\_ 살아요. Tidak, Suru sekarang tinggal ..... asrama.

- ① 가                              ② 에                              ③ 는                              ④ 하고

5.

가: 투안 씨는 형이 있어요? Apa Tuan mempunyai kakak laki-laki?

나: 아니요, 그런데 \_\_\_\_\_ 은/는 한 명 있어요. Tidak, tetapi saya mempunyai satu orang .....

가: 몇 살이에요? Berapa umur adikmu?

나: 스무 살이에요. Dua puluh tahun.

- ① 가족                              ② 부모                              ③ 오빠                              ④ 동생

정답 1. ① 2. ② 3. ③ 4. ② 5. ④