

01

한글 익히기 I

ຮຽນຕົວອັກສອນເກົາຫຼີ I

1 한글 소개 ແນະນຳຕົວອັກສອນເກົາຫຼີ

K-1

ຕົວອັກສອນເກົາຫຼີໄດ້ຖືກສ້າງຂຶ້ນ ໃນປີ ຄສ 1443 ໂດຍພະເຈົ້າ ເຊຈິງ ສະໄໝໂຈຊອນ. ໃນເມື່ອກ່ອນ ແມ່ນໃຊ້ຕົວອັກສອນຮັນຈາ (ຕົວອັກສອນຈີນ) ມານຳໃຊ້ເປັນພາສາຂຽນ. ແຕ່ເນື່ອງຈາກວ່າ ການຮຽນຕົວອັກສອນຮັນຈາແມ່ນຍາກຫຼາຍສຳລັບປະຊາຊົນທົ່ວໄປ. ດັ່ງນັ້ນ, ເຈົ້າຊີວິດ ເຊຈອງ ຈິ່ງໄດ້ສ້າງຕົວອັກສອນເກົາຫຼີຂຶ້ນ ເພື່ອໃຫ້ຜູ້ຄົນທົ່ວໄປສາມາດນຳໃຊ້ໄດ້ງ່າຍ.

(1) ສະຫຼະໃນພາສາເກົາຫຼີແມ່ນຖືເອົາສິ່ງເຫຼົ່ານີ້ເປັນພື້ນຖານໃນການສ້າງ ຄື.

	ທ້ອງຟ້າ	ㅣ + ◦ = ㅏ [a]
	ດິນ	ㅣ + ◦◦ = ㅑ [ja]
	ຄົນ	◦ + ─ = ㅓ [o]
		◦◦ + ─ = ㅕ [jo]

ສະຫຼະຖືກສ້າງຂຶ້ນໂດຍການເອົາເຄື່ອງໝາຍທັງ 3 ຢ່າງຄື ທ້ອງຟ້າ (◦), ດິນ (─), ຄົນ (ㅣ) ມາເປັນພື້ນຖານແລ້ວ ສ້າງເປັນສະຫຼະ ‘ㅏ, ㅑ, ㅓ, ㅕ, ㅗ, ㅛ, ㅜ, ㅠ’ ຂຶ້ນມາ. ສ່ວນສະຫຼະຕົວອື່ນໆ ແມ່ນສ້າງຂຶ້ນໂດຍການປະ ສົມພະຍັນຊະນະພື້ນຖານເຂົ້າກັນ.

(2) ການສ້າງພະຍັນຊະນະ ໃນພາສາເກົາຫຼີ.

	ພະຍັນຊະນະໃນພາສາເກົາຫຼີ ແມ່ນສ້າງມາຈາກການສັງເກດເບິ່ງຮູບຮ່າງລັກ ສະນະ ຂອງອະໄວຍະວະຜັນສຽງພາກສ່ວນຕ່າງໆ ທີ່ໃຊ້ໃນການອອກສຽງອັກ ຊະຫຼະແຕ່ລະຕົວມາເປັນພະຍັນຊະນະພື້ນຖານໃນພາສາເກົາຫຼີ ‘ㄱ, ㄴ, ㄷ, ㄹ, ㅁ, ㅂ’.	
ㄱ [k/g]	→ ㅋ [kʰ]	ພະຍັນຊະນະຕົວ ‘ㄱ[ຄັ], ㄷ[ຕັ], ㅂ[ປັ], ㅍ[ຟັ]’ ແມ່ນໄດ້ມາຈາກການ ຕົ້ມເສັ້ນ (stroke) ອີກໜຶ່ງເສັ້ນໃສ່ພະຍັນຊະນະພື້ນຖານ ເພື່ອເນັ້ນໃຫ້ ອອກສຽງແຮງ ແລະ ໜັກຂຶ້ນ.
ㄷ [t/d]	→ ㅌ [tʰ]	
ㅂ [p/b]	→ ㅍ [pʰ]	
ㅍ [ʃ/dʒ]	→ ㅊ [tʃʰ]	

ㄱ [k/g]	→ ㄲ [k']	ພະຍັນຊະນະປະສົມ ㄲ, ㄸ, ㅃ, ㅆ, ㅉ [ກີ, ຕີ, ປີ, ຊີ, ຈີ] ແມ່ນໄດ້ມາ ຈາກການປະສົມພະຍັນຊະນະຜື່ນຖານ 2 ຕົວ ເຂົ້າກັນເພື່ອເນັ້ນໃຫ້ອອກ ສຽງກ້ອງຂຶ້ນ.
ㄷ [t/d]	→ ㄸ [t']	
ㅂ [p/b]	→ ㅃ [p']	
ㅅ [s]	→ ㅆ [s']	
ㅈ [tʃ/dʒ]	→ ㅉ [tʃ']	

(3) ການສ້າງພະຍາງ

ພະຍາງ ແມ່ນການປະສົມພະຍັນຊະນະກັບສະຫຼະເຂົ້າກັນ. ພະຍາງໜຶ່ງພະຍາງໃນພາສາເກົາຫຼີຕ້ອງປະກອບ
 ດ້ວຍພະຍັນຊະນະ ແລະ ສະຫຼະສະເໝີ. ຖ້າທາງໜ້າຂອງສະຫຼະບໍ່ມີພະຍັນຊະນະ ແມ່ນໃຫ້ແທນດ້ວຍຕົວ
 ‘ㅇ’ ແລະ ອ່ານ ‘ㅇ’ ອອກເປັນສຽງສະຫຼະເລີຍ. ພະຍັນຊະນະກັບສະຫຼະ ທີ່ປະກອບເປັນພະຍາງບໍ່ສາມາດ
 ແຍກອອກຈາກກັນເປັນເອກະລາດໄດ້ ແລະ ພະຍັນຊະນະ ຈະຢູ່ທາງໜ້າ ຫຼື ທ້າຍຂອງສະຫຼະສະເໝີ.

①	ພະຍັນຊະນະ + ສະຫຼະ (ໃນແນວຕັ້ງ)	CV	나
	ພະຍັນຊະນະ + ສະຫຼະ (ໃນແນວນອນ)	C V	노
②	ພະຍັນຊະນະ (ບໍ່ອອກສຽງ ‘ㅇ’) + ສະຫຼະ (ໃນແນວຕັ້ງ)	CV	아
	ພະຍັນຊະນະ (ບໍ່ອອກສຽງ ‘ㅇ’) + ສະຫຼະ (ໃນແນວນອນ)	C V	오
③	ພະຍັນຊະນະ + ສະຫຼະ (ໃນແນວຕັ້ງ) + ພະຍັນຊະນະ (ຕົວສະກົດ)	CV C	밥
	ພະຍັນຊະນະ + ສະຫຼະ (ໃນແນວນອນ) + ພະຍັນຊະນະ (ຕົວສະກົດ)	C V C	부모
④	ພະຍັນຊະນະ (ບໍ່ອອກສຽງ ‘ㅇ’) + ສະຫຼະ (ໃນແນວຕັ້ງ) + ພະຍັນຊະນະ (ຕົວສະກົດ)	CV C	안
	ພະຍັນຊະນະ (ບໍ່ອອກສຽງ ‘ㅇ’) + ສະຫຼະ (ໃນແນວນອນ) + ພະຍັນຊະນະ (ຕົວສະກົດ)	C V C	응

2. 모음 1 ສະຫຼະ 1

K-2

ສະຫຼະໃນພາສາເກົາຫຼີມີທັງໝົດ 21 ຕົວ ຄື ສະຫຼະແນວຕັ້ງ (ㅣ, ㅏ, ㅑ, ㅓ, ㅕ) ແລະ ສະຫຼະແນວນອນ (ㅡ, ㅜ, ㅝ, ㅗ, ㅛ).

1. ສຽງຂອງສະຫຼະ



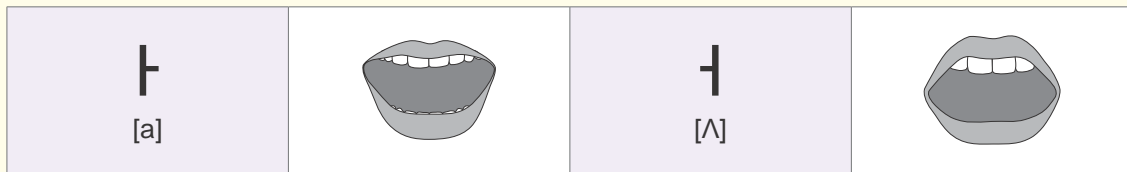
ຜ່ອມທີ່ຈະຮຽນຮູ້ກ່ຽວກັບສຽງສະຫຼະແລ້ວບໍ່? ກ່ອນອື່ນໃຫ້ກະກຽມແວ່ນແຍງໄວ້. ຝັງສຽງສະຫຼະຜ່ອມທັງ ແນມເບິ່ງແວ່ນ ແລະ ເຮັດປາກໄປຕາມຮູບພາບ. ເຮົາຈະເຝິກອອກສຽງນຳກັນ 2 ແບບ ຄື ການອອກສຽງສະຫຼະແນວຕັ້ງ ແລະ ການອອກສຽງສະຫຼະແນວນອນ.

ການອອກສຽງ ສະຫຼະແນວຕັ້ງ		ການອອກສຽງ ສະຫຼະແນວນອນ	
ㅣ [i]		ㅡ [ɨ]	
ㅏ [a]		ㅜ [o]	
ㅑ [ja]	 [i] + [a]	ㅝ [jo]	 [i] + [o]
ㅓ [ʌ]		ㅗ [u]	
ㅕ [jʌ]	 [i] + [ʌ]	ㅛ [ju]	 [i] + [u]

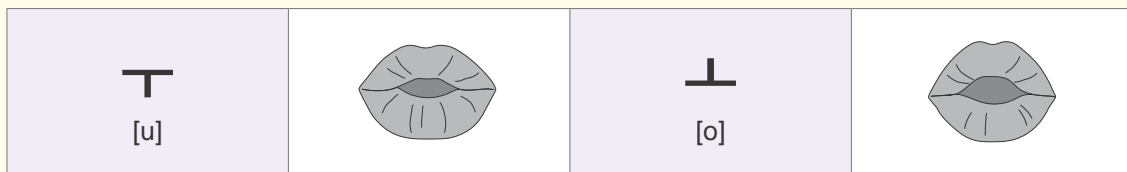


ພ້ອມທີ່ຈະເຝິກອອກສຽງນຳກັນອີກເທື່ອໜຶ່ງແລ້ວບໍ່?

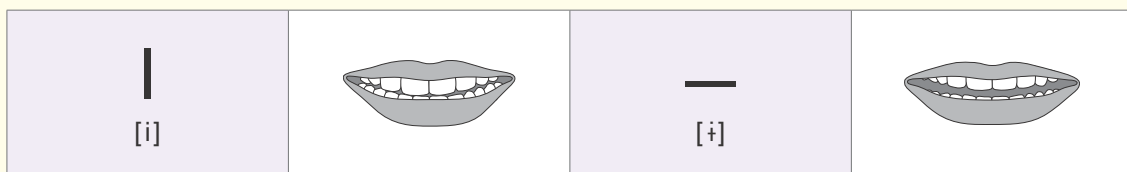
- (1) ໃຫ້ອອກສຽງຄຳວ່າ ‘ㅏ’[ອາ]. ໃຫ້ອອກສຽງຄຳວ່າ ‘ㅑ’[ອັ]. ເວລາອອກສຽງ ‘ㅏ’ ກັບ ‘ㅑ’ ຮູບຮ່າງຮິມສົບຂອງເຮົາຕ່າງກັນແນວໃດ? ໃຫ້ລອງອ້າປາກກວ້າງໆແລ້ວອອກສຽງວ່າ ‘ㅏ’[ອາ] ແລະ ຈັບປາກເຂົ້າໜ້ອຍໜຶ່ງແລ້ວອອກສຽງວ່າ ‘ㅑ’[ອັ] ຫຼັງຈາກນັ້ນ ໃຫ້ເຮົາສັງເກດເບິ່ງລັກສະນະຮູບຮ່າງຂອງປາກໃນຂະນະທີ່ອອກສຽງ ‘ㅏ’ ກັບ ‘ㅑ’ ສະຫຼັບກັນໄປມາຫຼາຍໆເທື່ອ.



- (2) ໃຫ້ອອກສຽງຄຳວ່າ ‘ㅜ’[ອູ]. ໃຫ້ອອກສຽງຄຳວ່າ ‘ㅝ’[ໂອ]. ເວລາອອກສຽງ ‘ㅜ’ ກັບ ‘ㅝ’ ຮູບຮ່າງຮິມສົບຂອງເຮົາຕ່າງກັນແນວໃດ? ໃນເວລາທີ່ອອກສຽງ ‘ㅜ’ ປາກຂອງເຮົາຈະເປັນຮູບວົງມົນພ້ອມທັງຈຸມອອກໄປທາງໜ້າ ໜ້ອຍໜຶ່ງ. ສ່ວນເວລາອອກສຽງ ‘ㅝ’ ປາກຂອງເຮົາຈະເປັນຮູບວົງມົນ ແລະ ອ້າປາກຝຽງເລັກໜ້ອຍ. ຕໍ່ໄປໃຫ້ລອງສັງເກດເບິ່ງຮູບຮ່າງລັກສະນະຂອງປາກໃນຂະນະທີ່ອອກສຽງ ‘ㅜ’ ກັບ ‘ㅝ’ ສະຫຼັບກັນໄປມາຫຼາຍໆເທື່ອເບິ່ງ.



- (3) ໃຫ້ອອກສຽງຄຳວ່າ ‘ㅣ’[ອີ]. ໃຫ້ອອກສຽງຄຳວ່າ ‘ㅚ’[ອີ]. ເວລາອອກສຽງ ‘ㅣ’ ກັບ ‘ㅚ’ ຮູບຮ່າງຮິມສົບຂອງເຮົາຕ່າງກັນແນວໃດ? ໃນເວລາທີ່ອອກສຽງ ‘ㅣ’ ລິ້ນຂອງເຮົາສິ່ງອອກໄປທາງໜ້າຫຼາຍກວ່າໃນເວລາອອກສຽງ ‘ㅚ’. ເວລາອອກສຽງ ‘ㅚ’ ແມ່ນບໍ່ຈຳເປັນຕ້ອງເຮັດປາກເປັນຮູບວົງມົນ, ບໍ່ຈຳເປັນຕ້ອງສິ່ງລິ້ນອອກມາ ແລະ ບໍ່ຈຳເປັນຕ້ອງອ້າປາກຫຼາຍກໍໄດ້. ໃຫ້ເຮົາອ້າປາກເລັກໜ້ອຍ ແລ້ວຜັນສຽງໃຫ້ລົມໃນປາກທັງອອກໄປຕາມທຳມະຊາດເບິ່ງ. ໂດຍໃຫ້ສັງເກດເບິ່ງລັກສະນະຮູບຮ່າງຂອງປາກໃນຂະນະທີ່ອອກສຽງ ‘ㅣ’ ກັບ ‘ㅚ’ ສະຫຼັບກັນໄປມາຫຼາຍໆເທື່ອ.





ຕໍ່ໄປ ເຮົາມາເຝິກອອກສຽງສະຫຼະປະສົມທີ່ປະກອບດ້ວຍສະຫຼະ 2 ຕົວຢູ່ນຳກັນ ພ້ອມກັນເລີຍ. ສະຫຼະປະສົມແນວຕັ້ງຕົວ 'ㅑ, ㅓ' ທີ່ມີເສັ້ນແນວນອນສັ້ນ 2 ຂີດ ແລະ ສະຫຼະແນວນອນຕົວ 'ㅕ, ㅠ' ທີ່ມີເສັ້ນແນວຕັ້ງ 2 ຂີດ.

- (1) ໃຫ້ອອກສຽງຄຳວ່າ 'ㅑ' [ຍາ]. ໃຫ້ອອກສຽງຄຳວ່າ 'ㅓ' [ຍໍ]. ໃຫ້ອອກສຽງ 'ㅣ' ສັ້ນ ແລະອອກສຽງ 'ㅏ' ຍາວໆໃນເວລາທີ່ອອກສຽງຄຳວ່າ 'ㅑ', ອອກສຽງ 'ㅣ' ສັ້ນ ແລະອອກສຽງ 'ㅓ' ຍາວໆໃນເວລາທີ່ອອກສຽງຄຳວ່າ 'ㅓ'. ໃນເວລາຜັນສຽງຕ້ອງລະວັງບໍ່ໃຫ້ສຽງຂອງສະຫຼະທັງສອງຍາວເທົ່າກັນເພາະຈະເຮັດໃຫ້ສຽງສະຫຼະທັງສອງພ້ຽນກາຍເປັນສຽງສະຫຼະເຄົ້າໄດ້.

ㅑ [ja]	 [i] + [a]	ㅓ [jʌ]	 [i] + [ʌ]
-----------	---------------	-----------	---------------

- (2) ໃຫ້ອອກສຽງຄຳວ່າ 'ㅕ' [ໂຍ]. ໃຫ້ອອກສຽງຄຳວ່າ 'ㅠ' [ຍູ]. ໃຫ້ອອກສຽງ 'ㅣ' ສັ້ນ ແລະອອກສຽງ 'ㅗ' ຍາວໆໃນເວລາທີ່ອອກສຽງຄຳວ່າ 'ㅕ', ອອກສຽງ 'ㅣ' ສັ້ນ ແລະອອກສຽງ 'ㅜ' ຍາວໆໃນເວລາທີ່ອອກສຽງຄຳວ່າ 'ㅠ'. ໃນເວລາຜັນສຽງຕ້ອງລະວັງບໍ່ໃຫ້ອອກສຽງຂອງສະຫຼະທັງສອງຍາວເທົ່າກັນ ເພາະຈະເຮັດໃຫ້ສຽງສະຫຼະທັງສອງພ້ຽນ ກາຍເປັນສຽງສະຫຼະເຄົ້າໄດ້.

ㅕ [jo]	 [i] + [o]	ㅠ [ju]	 [i] + [u]
-----------	---------------	-----------	---------------

2. ການຂຽນສະຫຼະ

ເຮົາຈະຂຽນສະຫຼະໄດ້ແນວໃດ? ກ່ອນອື່ນ ໃນເວລາທີ່ຂີດເສັ້ນເປັນແນວຕັ້ງແມ່ນໃຫ້ຂີດເສັ້ນແຕ່ເທິງລົງລຸ່ມ, ແລະ ເວລາທີ່ຂີດເສັ້ນເປັນແນວນອນກໍໃຫ້ຂີດເສັ້ນແຕ່ຊ້າຍຫາຂວາ.

ສະຫຼະແນວຕັ້ງ			ສະຫຼະແນວນອນ		
ㅣ [i]	 (○)	 (X)	— [ɨ]	 (○)	 (X)



ຄັນຊັ້ນ, ເຮົາມາລອງຂຽນເບິ່ງບໍ່? ໃຫ້ຂຽນເປັນເສັ້ນຕິງຄືກັບຄົນຍິນເປັນເສັ້ນຍາວໆ, ສ່ວນເສັ້ນແນວນອນຂິດເປັນເສັ້ນສັ້ນ. ແລະ ໃຫ້ຂຽນເປັນເສັ້ນນອນຄືກັບໜ້າດິນຍາວໆ ສ່ວນເສັ້ນແນວຕັ້ງແມ່ນໃຫ້ຂິດເປັນເສັ້ນສັ້ນ. ຈົ່ງຝັງສຽງສະຫຼະ ແລະ ອອກສຽງຕາມຫຼັງ ພ້ອມທັງຂຽນໃສ່ບ່ອນຫວ່າງ.

ສະຫຼະ	ຂັ້ນຕອນການຂຽນ	ເຝິກຫັດຂຽນ					
ㅣ [i]	ㅣ ^①						
ㅏ [a]	ㅏ ^{①②}						
ㅑ [ja]	ㅑ ^{①②③}						
ㅓ [ʌ]	ㅓ ^{①②}						
ㅕ [jʌ]	ㅕ ^{①②③}						
ㅡ [ɨ]	ㅡ ^①						
ㅜ [o]	ㅜ ^{①②}						
ㅠ [jo]	ㅠ ^{①②③}						
ㅗ [u]	ㅗ ^{①②}						
ㅠ [ju]	ㅠ ^{①②③}						



ຂຽນໝົດແລ້ວບໍ່? ຕໍ່ໄປໃຫ້ຝັງສຽງສະຫຼະ ແລະ ອອກສຽງຕາມຫຼັງອີກຄັ້ງ.

ຄຳໜຶ່ງຕ້ອງປະກອບດ້ວຍພະຍັນຊະນະກັບສະຫຼະສະເໝີ. ຖ້າຄຳທຳອິດບໍ່ມີພະຍັນຊະນະ ແມ່ນໃຫ້ໃຊ້ພະຍັນຊະນະຕົວ 'ㅇ' ທີ່ບໍ່ມີສຽງຕົວນີ້ໃສ່ແທນ. ກໍລະນີຕົວ 'ㅇ' ປະສົມກັບສະຫຼະ ແນວຕັ້ງ, ຕົວ 'ㅇ' ຈະຢູ່ຂ້າງຊ້າຍຂອງສະຫຼະ ແລະ ກໍລະນີຕົວ 'ㅇ' ປະສົມກັບສະຫຼະແນວນອນ, ຕົວ 'ㅇ' ຈະຢູ່ທາງເທິງຂອງສະຫຼະ.



ຈົ່ງຝັງສຽງ ແລະ ເວົ້າຕາມຫຼັງ ພ້ອມທັງຂຽນໃສ່ບ່ອນຫວ່າງ.

ສະຫຼະ	ຂັ້ນຕອນການຂຽນ	ເຝິກຫັດຂຽນ					
ㅣ	[i]	이	이	이			
ㅏ	[a]	아	아	아			
ㅑ	[ja]	야	야	야			
ㅓ	[ʌ]	어	어	어			
ㅕ	[jʌ]	여	여	여			
ㅡ	[ɨ]	으	으	으			
ㅜ	[o]	오	오	오			
ㅠ	[jo]	요	요	요			
ㅗ	[u]	우	우	우			
ㅠ	[ju]	유	유	유			



연습 ບົດເຝິກຫັດ

1. ຈົ່ງອ່ານສະຫຼະຕໍ່ໄປນີ້ເທື່ອລະຄົວ: ອ່ານໝົດແລ້ວບໍ່? ຈົ່ງຟັງສຽງ ແລະ ກວດເບິ່ງວ່າອອກສຽງຖືກຕ້ອງ ຫຼື ບໍ່? ຈົ່ງຟັງ ແລະ ເວົ້າຕາມຫຼັງອີກເທື່ອໜຶ່ງ (ພ້ອມທັງລະວັງຄຳທີ່ຜິດໄປນຳ).

- (1) 아 어 오 우 으 (2) 오 아 어 우 이
 (3) 야 여 요 유 (4) 요 야 여 유

2. ຈົ່ງຟັງສຽງ ແລະ ເລືອກເອົາຄຳຕອບທີ່ຖືກຕ້ອງ.

- (1) 아 오 (2) 우 으 (3) 어 오
 (4) 야 아 (5) 오 요 (6) 여 유

3. ຈົ່ງຟັງ ແລະ ເຊື່ອມຕໍ່ຄຳເຫຼົ່ານີ້ຕາມລຳດັບ. ແມ່ນຮູບຫຍັງ?







이 • • 우

아 • • 여

으 •

정답 2. (1) 아 (2) 우 (3) 오 (4) 야 (5) 요 (6) 유 3. ☆

4. ຕັ້ງໃຈຝັງດົງ ແລະ ຂຽນສິ່ງທີ່ໄດ້ຍິນເປັນຕົວອັກສອນເກົາຫຼີ.

(1)					
(2)					
(3)					
(4)					
(5)					
(6)					



ຂຽນໝົດແລ້ວບໍ່? ຕໍ່ໄປ ຈົ່ງອອກສຽງ ແລະ ຂຽນລົງໃສ່ເຈ້ຍຄຳລະ 3 ຄັ້ງ.



정답 (1) 이 (2) 오 (3) 아이 (4) 오이 (5) 우유 (6) 여우

3 **모음 2** ສະຫຼະ 2

K-3



ຕໍ່ໄປ ພວກເຮົາມາຮຽນສະຫຼະຕົວອື່ນໆພ້ອມກັນເລີຍບໍ່? ຈິ່ງຟັງ ແລະ ເວົ້າຕາມຫຼັງ.

ㅏ [ɛ]	ㅏ + ㅣ	ㅘ [wa]	ㅜ + ㅏ	ㅙ [ø/we]	ㅜ + ㅣ
ㅓ [e]	ㅓ + ㅣ	ㅜㅓ [wʌ]	ㅓ + ㅓ	ㅜㅓ [wɛ]	ㅜ + ㅏ
ㅕ [jɛ]	ㅕ + ㅣ	ㅠ [y/wi]	ㅓ + ㅣ	ㅠ [we]	ㅓ + ㅓ
ㅛ [je]	ㅛ + ㅣ	ㅡ [i]	ㅡ + ㅣ		

ໃນກຸ່ມຄຳສະຫຼະແນວຕັ້ງ ແມ່ນປະກອບດ້ວຍສະຫຼະແນວນອນເສັ້ນສັ້ນ 2 ຂີດຄືກັບສະຫຼະ ‘ㅏ , ㅓ’ ແລະ ກຸ່ມຄຳທີ່ມີສະຫຼະແນວນອນກັບສະຫຼະແນວຕັ້ງຕິດຢູ່ນຳກັນຄືກັບສະຫຼະ ‘ㅘ, ㅜㅓ’ ນີ້ເອີ້ນວ່າ ສະຫຼະປະສົມ.



ພວກເຮົາມາເຝິກອອກສຽງນຳກັນອີກເທື່ອໜຶ່ງເລີຍບໍ່?

- (1) ຈິ່ງອອກສຽງຄຳວ່າ ‘ㅏ’ [ແອ] ແລະ ‘ㅓ’ [ເອ]. ສຽງຂອງທັງສອງຄ້າຍຄືກັນແມ່ນບໍ່? ເຖິງວ່າ ໃນເມື່ອກ່ອນສຽງຂອງສະຫຼະທັງສອງຕົວນັ້ນຈະບໍ່ຄືກັນ ແຕ່ວ່າປັດຈຸບັນແມ່ນມີຄວາມຄ້າຍຄືກັນຫຼາຍ. ດັ່ງນັ້ນ, ມັນຈຶ່ງຍາກໃນການຈຳແນກສຽງ ຂອງທັງສອງສະຫຼະນັ້ນໄດ້. ແຕ່ເຮົາກໍບໍ່ຈຳເປັນຈະຕ້ອງໃສ່ໃຈກັບບັນຫານີ້ກໍໄດ້ ເພາະຄົນເກົ້າຫຼືສ່ວນຫຼາຍກໍຈຳແນກບໍ່ຄ່ອຍໄດ້ຄືກັນ.

ㅏ
[ɛ]

ㅓ
[e]

(2) ຈຶ່ງອອກສຽງຄຳວ່າ ‘ㅈ’[ແຢ] ແລະອອກສຽງຄຳວ່າ ‘ㅉ’[ເຢ]. ‘ㅈ’ ແລະ ‘ㅉ’ ແມ່ນສະຫຼະປະສົມແນວຕັ້ງ ທີ່ປະກອບດ້ວຍເສັ້ນແນວນອນສັ້ນ 2 ຂົດ. ທັງສອງສະຫຼະແມ່ນອອກສຽງຄ້າຍຄືກັນ ແລະ ຍາກໃນ ການຈຳແນກສຽງ. ແຕ່ວ່າເຮົາບໍ່ຈຳເປັນຕ້ອງໃສ່ໃຈກັບບັນຫານີ້ຫຼາຍກໍໄດ້ ເພາະຄົນເກົາຫຼີ ສ່ວນຫຼາຍກໍຈຳ ແນກບໍ່ຄ່ອຍໄດ້ຄືກັນ. ມັນຄ້າຍຄືກັນກັບກໍລະນີຂອງ ‘ㅈ, ㅉ’, ຄົນເກົາຫຼີສ່ວນຫຼາຍແມ່ນຈຳແນກສຽງເຫຼົ່ານີ້ບໍ່ຄ່ ອຍໄດ້.

ㅈ
[jɛ]

ㅉ
[je]

(3) ຈຶ່ງອອກສຽງຄຳວ່າ ‘ㅊ’[ເວ], ‘ㅑ’[ແວ], ‘ㅓ’[ເວ]. ສະຫຼະປະສົມທັງສາມອອກສຽງຄ້າຍຄືກັນ ປະກອບ ດ້ວຍສະຫຼະແນວນອນ ແລະ ສະຫຼະແນວຕັ້ງ.

ㅊ
[ɔ/we]

ㅑ
[wɛ]

ㅓ
[we]

(4) ຈຶ່ງອອກສຽງຄຳວ່າ ‘ㅜ’[ວາ] ແລະ ‘ㅝ’[ວໍ] ສະຫຼັບກັນໄປມາເບິ່ງ. ສະຫຼະປະສົມທັງສອງຕົວແມ່ນປະກອບ ດ້ວຍສະຫຼະແນວຕັ້ງ ແລະ ສະຫຼະແນວນອນ.

ㅜ
[wa]

ㅝ
[wʌ]

(5) ຈຶ່ງອອກສຽງຄຳວ່າ ‘ㅠ’[ວີ] ແລະ ‘ㅟ’[ເວ] ສະຫຼັບກັນໄປມາເບິ່ງ. ສະຫຼະປະສົມທັງສອງຕົວແມ່ນປະກອບ ດ້ວຍສະຫຼະແນວຕັ້ງ ແລະ ສະຫຼະແນວນອນ.

ㅠ
[y/wi]

ㅟ
[ɔ/we]

(6) ຈຶ່ງອອກສຽງຄຳວ່າ ‘ㅡ’[ອີຍ] ເບິ່ງ. ໃຫ້ອອກສຽງສະຫຼະຕົວ ‘ㅡ’[ອີ] ສັ້ນໆແລ້ວອອກສຽງ ສະຫຼະຕົວ ‘ㅣ’ [ອີ] ໄວໆ. ສະຫຼະປະສົມທັງສອງຕົວ ແມ່ນປະກອບດ້ວຍສະຫຼະແນວຕັ້ງ ແລະ ສະຫຼະແນວນອນ.

ㅡ
[ii]



ຄັນຊັ້ນ, ພວກເຮົາມາລອງເຝິກຂຽນໄປພ້ອມໆກັນເລີຍ. ຝັງ ແລະ ອ່ານຕາມຫຼັງ ແລ້ວຂຽນລົງໃສ່ບ່ອນວ່າງ.

ສະຫຼະ	ຂັ້ນຕອນການຂຽນ	ເຝິກຫັດຂຽນ				
ㅏ [ɛ]						
ㅑ [e]						
ㅓ [jɛ]						
ㅕ [je]						
ㅗ [wa]						
ㅛ [wʌ]						
ㅜ [y/wi]						
ㅠ [ø/we]						
ㅝ [wɛ]						
ㅞ [we]						
ㅣ [i]						



ຂຽນໝົດແລ້ວບໍ່? ບາດນີ້ ພວກເຮົາມາຝັງສຽງສະຫຼະ ແລະ ເວົ້າຕາມຫຼັງອີກເທື່ອໜຶ່ງ.



ສິ່ງທີ່ເຮົາຕ້ອງລະວັງ ໃນເວລາຂຽນສະຫຼະມີດັ່ງຕໍ່ໄປນີ້.

ㅍ (○)

ㅑ (○)

ㅓ (○)

ㅕ (○)

ㅑ (X)

ㅓ (X)

ㅕ (X)

ㅕ (X)



ພະຍາຍາມໜຶ່ງຕ້ອງປະກອບດ້ວຍພະຍັນຊະນະ ແລະ ສະຫຼະ. ຖ້າພະຍາຍາມທຳອິດບໍ່ມີພະຍັນຊະນະກໍໃຫ້ໃຊ້ຕົວ 'ㅇ' ແທນ. ກໍລະນີເປັນສະຫຼະແນວຕັ້ງແມ່ນໃຫ້ໃສ່ 'ㅇ' ຢູ່ຂ້າງຊ້າຍຂອງສະຫຼະ. ສ່ວນກໍລະນີເປັນສະຫຼະແນວນອນ ແມ່ນໃຫ້ໃສ່ 'ㅇ' ຢູ່ທາງເທິງຂອງສະຫຼະ.



ຈິ່ງຝັງ ແລະ ເວົ້າຕາມ. ພ້ອມທັງປະສົມສະຫຼະປະສົມໃສ່ກັບຕົວ 'ㅇ' ແລ້ວຂຽນໃສ່ບ່ອນຫວ່າງ.

ສະຫຼະ	ຂັ້ນຕອນການຂຽນ	ເຜີກຫັດຂຽນ					
ㅏ	[ɛ]	애	애	애			
ㅑ	[e]	에	에	에			
ㅓ	[jɛ]	애	애	애			
ㅕ	[je]	예	예	예			
ㅗ	[wa]	와	와	와			
ㅛ	[wʌ]	워	워	워			
ㅜ	[y/wi]	위	위	위			
ㅠ	[ø/we]	외	외	외			
ㅘ	[wɛ]	왜	왜	왜			
ㅙ	[we]	웨	웨	웨			
ㅡ	[ɨ]	의	의	의			



연습 ບົດເຝິກຫັດ

1. ຈົ່ງອອກສຽງສະຫຼະຕໍ່ໄປນີ້ເທື່ອລະຄໍາ. ອ່ານແລ້ວບໍ່? ຖ້າອອກສຽງແລ້ວ; ຕໍ່ໄປ ຈົ່ງຝັງສຽງ ແລ້ວໝາຍ ‘o’ ໃສ່ສຽງທີ່ຖືກຕ້ອງ. ເຮົາມາຝັງ ແລະ ອອກສຽງຕາມຫຼັງນໍາກັນອີກເທື່ອໜຶ່ງລອງເບິ່ງ.

- (1) 애 예 와 워 (2) 위 의 와 워
- (3) 워 에 예 의 (4) 왜 와 에 예

2. ຈົ່ງຝັງ ແລະ ເລືອກເອົາຄໍາຕອບທີ່ຖືກຕ້ອງ.

- (1) 애 예 (2) 워 워
- (3) 위 의 (4) 와 왜







3. ຈົ່ງຝັງ ແລະ ເຊື່ອມຄໍາໄປຕາມລໍາດັບໃຫ້ຖືກຕ້ອງ.

아이		애
	와	워
여우	에	의
왜	오이	우유

ມັນແມ່ນຮູບຫຍັງ?

정답 2. (1) 애 (2) 워 (3) 위 (4) 와 3. ☆ (위 → 여우 → 에 → 의 → 와 → 오이 → 워)

4. ຕັ້ງໃຈຝັງດົງ ແລ້ວຂຽນສິ່ງທີ່ໄດ້ຍິນເປັນຕົວອັກສອນເກົາຫຼີ.

(1)					
(2)					
(3)					
(4)					
(5)					
(6)					



ຂຽນແລ້ວບໍ່? ເທື່ອນີ້ ພວກເຮົາມາເຝິກອອກສຽງ ແລະ ເຝິກຂຽນຄຳເຫຼົ່ານີ້ນຳກັນ, ຂຽນຄຳລະ 3 ເທື່ອ.



정답 (1) 예 (2) 와 (3) 왜 (4) 와요 (5) 위에 (6) 외워요