

11

사과 다섯 개 주세요

ເອົາໝາກແອັບເປັນໃຫ້ 5 ໜ່ວຍແດ່

학습 안내

ຄຳແນະນຳ ໃນການຮຽນ

- ຈຸດປະສົງໃນການຮຽນ ການຊື້ວັດຖຸສິ່ງຂອງ
- ໄວຍາກອນ 주세요, -아/어 주세요
- ຄຳສັບ ແລະ ສຳນວນຄຳເວົ້າ ໝາກໄມ້ ແລະ ເຄື່ອງບໍລິໂພກ, ເງິນ ແລະ ການຊື້ສິ່ງຂອງ
- ຂໍ້ມູນກ່ຽວກັບວັດທະນາທຳ ເສື້ອຜ້າ, ເຄື່ອງນຸ່ງຫົ່ມ



대화 1

Track 37



ຕໍ່ໄປ ແມ່ນເປັນການສົນທະນາໃນຮ້ານຂາຍໝາກໄມ້, ຕວນ ກຳລັງຖາມລາຄາໝາກໄມ້ນຳເຈົ້າຂອງຮ້ານ, ກ່ອນອື່ນໝົດຝັງບົດສົນທະນາ ສອງ ຄັ້ງແລ້ວເວົ້າຕາມ.

주인

어서 오세요.
ເຊີນເຂົ້າມາໃນ.

▲ **어서 오세요**
ເຊີນເຂົ້າມາໃນ
ໃຊ້ໃນເວລາເຊີນລູກຄ້າ
ເຂົ້າມາໃນຮ້ານ.

투안

안녕하세요? 이 사과 얼마예요?
ສະບາຍດີ? ໝາກແອັບເປັນນີ້ລາຄາເທົ່າໃດ?

주인

이천 원이에요.
ສອງຝັນ ວອນ.

▼ **원** ວອນ

ລຳດັບເງິນຂອງເກົາຫຼີ ຈະເວົ້າແຕ່ '100 ວອນ' ແມ່ນ 'ແຜັກວອນ[백원]', '1,000 원ວອນ ແມ່ນ 'ຈອນວອນ[천원]', '10,000' ວອນ ແມ່ນ 'ມັນວອນ[만원]', '100,000 ວອນ' ແມ່ນ 'ສິບມັນວອນ[십만원]' ຕາມລຳດັບ.

투안

다섯 개 주세요.
ເອົາໃຫ້ ຫ້າໜ່ວຍແດ່.



ໄດ້ຕັ້ງໃຈຝັງ ແລະ ເວົ້າຕາມແລ້ວບໍ່? ສະນັ້ນ ຈົ່ງຕອບຄຳຖາມຕໍ່ໄປນີ້.

1. 사과가 얼마예요? ໝາກແອັບເປັນລາຄາເທົ່າໃດ?
2. 투안 씨는 사과를 몇 개 샀어요? ຕວນ ໄດ້ຊື້ໝາກແອັບເປັນຈັກໜ່ວຍ?

정답 1. 이천 원이에요. 2. 다섯 개 샀어요.

Tip

- 단위 명사 1 ຫົວໜ່ວຍຂອງຄຳນາມ 1
- 대상에 따라서 세는 단위 명사가 달라집니다. **ໃນຄຳນາມໜ່ວຍຈະແຕກຕ່າງກັນໄປເຊິ່ງມັນຈະຂຶ້ນກັບເປົ້າໝາຍຈຸດປະສົງ.**
- 사과, 오렌지, 우유 (ໝາກແອັບເປັນ, ໝາກກ້ຽງ, ນົມ): 개 ໜ່ວຍ, อัน (한 개, 두 개, 세 개, ...) (1 ອັນ, 2 ອັນ, 3 ອັນ...)
 - 포도, 바나나, 꽃 (ໝາກອາງຸ່ນ, ໝາກກ້ວຍ, ດອກໄມ້): 송이 ເປັນພວງ (한 송이, 두 송이, 세 송이, ...) (1 ພວງ, 2 ພວງ, 3 ພວງ...)
 - 수박, 배추 (ໝາກຜັກຄຳ, ຜັກກາດ): 통 ເປັນຫົວ (한 통, 두 통, 세 통, ...) (1 ຫົວ, 2 ຫົວ, 3 ຫົວ...)
 - 물, 맥주 (ນ້ຳ, ເບຍ): 병 ເປັນກ້ອງ (한 병, 두 병, ...) (1 ກວດ, 2 ກວດ, 3 ກວດ...)
 - 커피, 주스 (ກາເຟ, ນ້ຳໝາກໄມ້): 잔 ເປັນຈອກ (한 잔, 두 잔, ...) (1 ຈອກ, 2 ຈອກ, 3 ຈອກ ...)
 - 밥, 국, 반찬 (ເຂົ້າ, ແກງ, ອາຫານ): 그릇 ເປັນຖ້ວຍ (한 그릇, 두 그릇, ...) (1 ຖ້ວຍ, 2 ຖ້ວຍ ...)

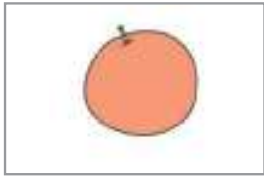


ເອີ້ນ 1 ຄຳສັບ 1

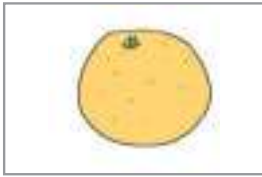
과일과 식료품 ໙າກໄມ້ ແລະ ຂອງກິນ



ມັກ໙າກໄມ້ ແລະ ເຄື່ອງດື່ມແບບໃດ? ມາຮຽນຮູ້ຄຳສັບກ່ຽວກັບ໙າກໄມ້, ເຄື່ອງດື່ມ ແລະ ອາຫານນຳກັນບໍ?



사과
໙າກເອັບເປີນ



오렌지
໙າກກ່ຽງ



포도
໙າກອາງຸ່ນ



수박
໙າກແຕງໂມ



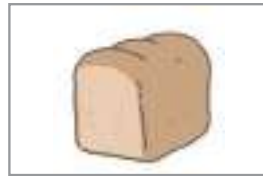
물
ນ້ຳດື່ມ



주스
ນ້ຳ໙າກໄມ້



우유
ນ້ຳນົມ



빵
ເຂົ້າຈີ່



라면
ໝີ່



과자
ເຂົ້າໝົມ



초콜릿
ໂຊໂຄແລັດ

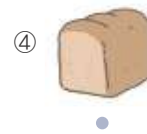



아이스크림
ກະແລັມ



ຈົ່ງເບິ່ງຮູບພາບ ແລ້ວຂີດເຊື່ອມຕໍ່ໃສ່ຄຳສັບທີ່ເໝາະສົມ.

1. 그림을 보고 알맞은 단어를 연결하세요. ຈົ່ງເບິ່ງຮູບພາບ ແລ້ວຂີດເຊື່ອມຕໍ່ໃສ່ຄຳສັບທີ່ເໝາະສົມ.



㉠ 물

㉡ 빵

㉢ 사과

㉣ 포도

정답 ①㉢ ②㉣ ③㉠ ④㉡




ມັນຖືກໃຊ້ຕື່ມທ້າຍຄຳນາມ ເພື່ອອອກຄຳສັ່ງ ຫຼື ຮ້ອງຂໍເອົາສິ່ງຂອງໃດໜຶ່ງທີ່ຮ້ອງຂໍກັບຄູ່ສົນທະນາ. ສ່ວນຫຼາຍແມ່ນນິຍົມໃຊ້ໃນ ເວລາທີ່ເຮົາຊື້ສິ່ງຂອງ.

- ກ: ພໍດຣຽນແກ່ຍາວ? ເອົາຫຍັງ?
- ນ: ກຸຮຶ ດູ ຈຳ ນຸເສຍ. ເອົາກາເຟໃຫ້ແດ່ 2 ຈອກ.
- ກ: ອເລນຊີ ອຸລມາຍາຍ? ໝາກກ້ຽງ (ລາຄາ) ເທົ່າໃດ?
- ນ: ຫນ ເກຍ ຫຸນ ວີເອຍ. ໜ່ວຍລະ 1,000 ວອນ.
- ກ: ກຸຣຸມ, ອເລນຊີ ດາເສັ ເກ ນຸເສຍ. ຄັນຊັ້ນ, ເອົາໝາກກ້ຽງໃຫ້ແດ່ 5 ໜ່ວຍ.



ເຂົ້າໃຈການໃຊ້ '주세요' ແລ້ວບໍ່? ສະນັ້ນ ຈົ່ງລອງຕື່ມໃສ່ບົດສົນທະນາໃຫ້ຄົບຖ້ວນ ຄືດັ່ງຕົວຢ່າງ.

2. 그림을 보고 <보기>처럼 문장을 완성하세요. ຈົ່ງເບິ່ງຮູບພາບ ແລ້ວຕື່ມໃສ່ປະໂຫຍກໃຫ້ຄົບຖ້ວນ ຄືດັ່ງຕົວຢ່າງ.

보기  ກ: ພໍດຣຽນແກ່ຍາວ? ຕ້ອງການຫຍັງບໍ່?
 ນ: ສາກ ດາເສັ ເກ ນຸເສຍ. ເອົາໝາກແອັບເປັ້ນໃຫ້ 5 ໜ່ວຍແດ່.

- 1)  ກ: ພໍດຣຽນແກ່ຍາວ?
 ນ: _____.
- 2)  ກ: ພໍດຣຽນແກ່ຍາວ?
 ນ: _____.
- 3)  ກ: ພໍດຣຽນແກ່ຍາວ?
 ນ: _____.
- 4)  ກ: ພໍດຣຽນແກ່ຍາວ?
 ນ: _____.

정답 1) 사과 두 개 주세요 2) 오렌지 두 개 주세요 3) 빵 네 개 주세요 4) 우유 한 개 주세요





대화 2 ບົດສົນທະນາ 2

Track 38



ຕໍ່ໄປແມ່ນການສົນທະນາໃນຮ້ານຂາຍເກີບ. ຮິຮັນຊື້ເກີບກິລາໃນລາຄາເທົ່າໃດ? ກ່ອນອື່ນ ຈົ່ງຝັງຄົນສອງຄົນ ແລ້ວເວົ້າຕາມ.

리한 사장님, 이 운동화 얼마예요?
ເຖົ້າແກ່ ເກີບກິລາຄູ່ນີ້ລາຄາເທົ່າໃດ?

주인 오만 오천 원이에요.
ຫ້າສິບຫ້າພັນ ວອນ.

리한 오만 오천 원요? **좀** 비싸요.
ຫ້າສິບຫ້າພັນວອນບໍ່? ຂ້ອນຂ້າງຈະແພງເນາະ.
값 아 주세요.
ຫຼຸດແດ່ໄດ້ບໍ່?

주인 **그래요?** 알았어요. 오만 원 주세요.
ແມ່ນບໍ່? ເຂົ້າໃຈແລ້ວ, ຊື້ນ ຫ້າສິບວອນ.

좀 ຂໍ...ໜ້ອຍໜຶ່ງ, ຂ້ອນຂ້າງ

'조금' ແລະ '좀'
ແມ່ນມີຄວາມໝາຍຄືກັນ, ແຕ່ວ່າ '조금' ແລະ '좀' ຍັງໃຊ້ເພື່ອຂໍຄວາມຊ່ວຍເຫຼືອ, ຂໍອະນຸຍາດ ຫຼືວ່າ ສະແດງຄວາມອອນໂຍນ.

- 동생은 키가 좀 작아요.
ນ້ອງຂາຍຂ້ອນຂ້າງຈະຕໍ່າ.
- 빵하고 우유 좀 주세요.
ຂໍເອົາເຂົ້າຈີ່ ແລະ ນົມໃຫ້ແດ່.

그래요? ແມ່ນແທ້ບໍ່?

ໃຊ້ໃນສະຖານະການເວລາທີ່ປະທັບໃຈ ຫຼືວ່າ ຕົກໃຈເລັກນ້ອຍ.

· 가: 오늘 저녁에 회식이 있습니다.
ໃນມື້ນີ້ຕອນແລງ ມີງານລ້ຽງ ຫ້ອງການ.

나: 그래요? 저는 약속이 있어요.
ແມ່ນບໍ່? ຂ້ອຍມີນັດ.



ໄດ້ຕັ້ງໃຈຝັງ ແລະ ເວົ້າຕາມແລ້ວບໍ່? ສະນັ້ນ ຈົ່ງຕອບຄໍາຖາມຕໍ່ໄປນີ້.

1. 이 운동화는 얼마예요? ເກີບກິລາຄູ່ນີ້ລາຄາເທົ່າໃດ?
2. 리한 씨는 얼마를 주고 샀어요? ຮິຮັນ ຊື້ໃນລາຄາເທົ່າໃດ?

정답 1. 오만 오천 원이에요. 2. 오만 원을 주고 샀어요.

단위 명사 2 ຫົວໜ່ວຍຂອງຄຳນາມ 2

- 정장 (ຊຸດສາກົນ), 한복 (ຊຸດປະຈຳຊາດເກົາຫຼີ): 벌 ເປັນຊຸດ (한 벌, 두 벌, 세 벌, ...) (1 ຊຸດ, 2 ຊຸດ, 3 ຊຸດ...)
- 운동화 (ເກີບກິລາ), 장갑 (ຖົງມື), 양말 (ຖົງຕີນ): 켈레 ເປັນຄູ່ (한 켈레, 두 켈레, 세 켈레, ...) (1 ຄູ່, 2 ຄູ່, 3 ຄູ່...)
- 텔레비전 (ໂທລະທັດ), 냉장고 (ຕູ້ເຢັນ), 자동차 (ລົດ): 대 ເປັນເຄື່ອງ, ເປັນຄັນ (한 대, 두 대, 세 대, ...) (1 ເຄື່ອງ, 2 ເຄື່ອງ, 3 ເຄື່ອງ...)
- 사람 (ຄົນ), 어린이 (ເດັກນ້ອຍ), 학생 (ນັກຮຽນ), 친구 (ເພື່ອນ): 명 ເປັນຄົນ (한 명, 두 명, 세 명, ...) (1 ຄົນ, 2 ຄົນ, 3 ຄົນ...)
- 할아버지 (ພໍ່ເຖົ້າ), 할머니 (ແມ່ເຖົ້າ), 손님 (ລູກຄ້າ): 분 ສຸພາບ (1 분, 2 분, 3 분...) (한 분, 두 분, 세 분, ...)
- 고양이 (ແມວ), 강아지 (ໝາກນ້ອຍ), 생선 (ປາ): 마리 ເປັນໂຕ (1 마리, 2 마리, 3 마리 ...) (한 마리, 두 마리, 세 마리, ...)



ນອກຈາກນັ້ນ ກໍຍັງມີຮູບ, ສະແຕັມ, ບັດ, ປີ້ ແລະ ອື່ນໆ ຫົວໜ່ວຍຂອງຄຳນາມ ຈະໃຊ້ເປັນ '장' ແລະ ປີ້ມ, ປີ້ມວັດຈະນານຸກົມ, ວາລະສານ ແລະ ອື່ນໆ. ຫົວໜ່ວຍຂອງຄຳນາມແມ່ນໃຊ້ເປັນ '권' ນອກຈາກນີ້ ຫົວໜ່ວຍຂອງຄຳນາມ 'ບົກ' ຈະມີຫົວໜ່ວຍເປັນ '자루', ຫົວໜ່ວຍຄຳນາມຂອງຕົ້ນໄມ້ຈະໃຊ້ເປັນ '그루'.



어휘 2 ຄຳສັບ 2

화폐와 물품 구매, เงินตา และ งานซื้อของ



ພວກເຮົາມາຮຽນຮູ້ສຳນວນ ກ່ຽວກັບການຊື້ວັດຖຸສິ່ງຂອງ ແລະ ວິທີການຊື້ສິ່ງຂອງນັ້ນມີ ຫຍັງແດ່ນຳກັນ ເບິ່ງບໍ່?



돈(현금)
ເງິນ (ເງິນສົດ)



동전
ເງິນຫຼຽນ



지폐
ເງິນເຈ້ຍ



신용카드
ບັດທະນາຄານ



값(가격)
ລາຄາ



싸다
ຖືກ



비싸다
ແພງ



(값을) 깎다
ຫຼຸດລາຄາ



넣다
ວາງ, ໃສ່



싸다(포장하다)
ຫໍ່



바꾸다(교환하다)
ປ່ຽນ (ແລກປ່ຽນ)




환불하다
ຖອນເງິນຄືນ



ຈົ່ງຄິດທົບທວນເຖິງຄຳສັບ ທີ່ຮຽນມາຂ້າງເທິງອີກຄັ້ງໜຶ່ງ ແລ້ວຕອບຄຳຖາມລອງເບິ່ງບໍ່?

1. 그림을 보고 알맞은 단어를 연결하세요. ຈົ່ງເບິ່ງຮູບພາບ ແລ້ວຂີດເຊື່ອມຕໍ່ໃສ່ຄຳສັບທີ່ເໝາະສົມ.



㉠ 값

㉡ 동전

㉢ 지폐

㉣ 신용카드

정답 ①㉡ ②㉢ ③㉣ ④㉠



'-아/어 주세요' ມັນຖືກໃຊ້ຕື່ມທ້າຍຄຳກຳມະ ເພື່ອຂໍຮ້ອງ ຫຼື ໃຫ້ຄົນອື່ນກະທຳບາງສິ່ງບາງຢ່າງໃຫ້.

ㅏ, ㅑ → -아 주세요	ຈຳພວກສະຫລະ ㅏ, ㅑ, ㅣ → -어 주세요	하다 → 해 주세요
오다 → 와 주세요	읽다 → 읽어 주세요	요리하다 → 요리해 주세요

ໃນກໍລະນີທີ່ເຮົາສະເໜີຢາກຈະຊ່ວຍກະທຳບາງສິ່ງບາງຢ່າງໃຫ້ແກ່ອີກຝ່າຍໜຶ່ງ ເຮົາໃຊ້ '-아/어 드릴까요?'. ສ່ວນຄູ່ສົນທະນາກໍໃຫ້ໃຊ້ຄຳວ່າ '-아/어 주세요.' ເພື່ອຕອບຮັບອະນຸຍາດໃຫ້ເຮົາລົງມືກະທຳສິ່ງນັ້ນ.

- 너무 더워요. 창문을 좀 **열어 주세요.** (ອາກາດ) ຮ້ອນຫຼາຍ. ເປີດປະຕູໃຫ້ແດ່.
- 이 빵을 봉투에 좀 **넣어 주세요.** ເອົາເຂົ້າຈີ່ນີ້ໃສ່ຖົງໃຫ້ແດ່.
- 가: 가방을 들어 드릴까요? (ຂ້ອຍ) ຖືກະເປົາຊ່ວຍບໍ່?
나: 네, **들어 주세요.** 고맙습니다. (ເຈົ້າ, ຖືຊ່ວຍແດ່.ຂອບໃຈ.



ເຂົ້າໃຈການໃຊ້ '-아/어 주세요' ແລ້ວບໍ່? ສະນັ້ນ ຈົ່ງລອງຕື່ມໃສ່ປະໂຫຍກຕໍ່ໄປນີ້ໃຫ້ຄົບຖ້ວນ ຄືດັ່ງຕົວຢ່າງ.

2. <보기>처럼 '-아/어 주세요'를 사용해서 문장을 완성하세요.

ຈົ່ງຕື່ມໃສ່ປະໂຫຍກໃຫ້ຄົບຖ້ວນ ໂດຍການໃຊ້ '-아/어 주세요' ຄືດັ່ງຕົວຢ່າງ.

보기

운동화를 환불하다 → 운동화를 환불해 주세요.

싱apore 카탈 (ຄົນໃຫ້ຮ້ານແລ້ວເອົາເງິນຄືນ) → ກະລຸນາຄືນເງິນຄ່າເກັບກິລາຄູ່ນີ້ໃຫ້ຂ້ອຍແດ່.

- 1) 봉투에 넣다 → 봉투에 _____.
- 2) 이 빵을 포장하다 → 이 빵을 _____.
- 3) 이 우유를 바꾸다 → 이 우유를 _____.
- 4) 아침에 전화하다 → 아침에 _____.
- 5) 음식을 만들다 → 음식을 _____.

정답 1) 넣어 주세요 2) 포장해 주세요 3) 바꿔 주세요 4) 전화해 주세요 5) 만들어 주세요



유용한 표현 **ສຳນວນທີ່ສຳຄັນ**

주말 잘 지내셨어요? ມີຄວາມສຸກກັບວັນຝັກທ້າຍອາທິດບໍ່?

가: 주말 잘 지내셨어요? ມີຄວາມສຸກກັບວັນຝັກທ້າຍອາທິດບໍ່?

나: 네, 고향 친구를 만나서 재미있게 놀았어요. (ເຈົ້າ, ຝົບຜົ່ນ ແລ້ວກໍ່ສ້າງສັນກັນຕາມພາສາໝູ່ເພື່ອນດ້ວຍກັນ.



활동 ກິດຈະກຳ

<보기>처럼 친구와 이야기해 보세요. ຈົ່ງລອງສ້າງບົດສົນທະນາກັບໝູ່ເພື່ອນ ຄືດັ່ງຕົວຢ່າງ.

보기 ຕົວຢ່າງ

주인: 어서 오세요. ເຊິນເຂົ້າມາໃນຜື້.
 손님: 사과 있어요? ມີໝາກແອັບເປັນບໍ?
 주인: 네, 있어요. ເຈົ້າ, ມີ.
 손님: 얼마예요? ລາຄາເທົ່າໃດ?
 주인: 천 원이에요. ຝັນ ວອນ.
 손님: 다섯 개 주세요. ເອົາໃຫ້ ຫ້າ ໜ່ວຍແດ່.



ໄດ້ສ້າງບົດສົນທະນາຄືກັບຕົວຢ່າງແລ້ວບໍ? ຫຼັງຈາກນັ້ນ ຈົ່ງຕອບຄຳຖາມລຸ່ມນີ້ລອງເບິ່ງ.

+ **알맞은 말에** 하세요. ຈົ່ງຕື່ມເຄື່ອງໝາຍ ໃສ່ຄຳເວົ້າທີ່ເໝາະສົມ.

- | | | |
|--|---|--|
| (1) 무엇을 샀어요?
<small>ໄດ້ຊື້ຫຍັງ?</small> | <input type="checkbox"/> 수박
<small>ໝາກແຕງໂມ</small> | <input type="checkbox"/> 사과
<small>ໝາກແອັບເປັນ</small> |
| (2) 한 개에 얼마예요?
<small>ໜ່ວຍໜຶ່ງ ລາຄາເທົ່າໃດ?</small> | <input type="checkbox"/> 1,000원
<small>ຝັນ ວອນ</small> | <input type="checkbox"/> 2,000원
<small>ສອງຝັນ ວອນ</small> |
| (3) 몇 개를 샀어요?
<small>ໄດ້ຊື້ຈັກໜ່ວຍ?</small> | <input type="checkbox"/> 4개
<small>4 ໜ່ວຍ</small> | <input type="checkbox"/> 5개
<small>5 ໜ່ວຍ</small> |

정답 (1) 사과 (2) 1,000원 (3) 5개



의류

ເສື້ອຜ້າ



치마
ກະໂປ່ງ



바지
ໂສ້ງ



티셔츠
ເສື້ອເຊິດ



잠바
ເສື້ອກັນໜາວ

입다 누ງ



운동화
ອອກກຳລັງກາຍ



구두
ເກີບ



슬리퍼
ເກີບແຕະ



장화
ເກີບບຸດ

신다 꺷ບ (꺷ບເກີບ)



양말
ຖົງຕີນ

신다



장갑
ຖົງມື

끼다



목도리
ຜ້າຝັນຄໍ

하다



모자
ໝວກ

쓰다



넥타이
ກາລະວັດ

매다



가방
ກະເປົາ, ຖົງ

메다



안경
ແວ່ນຕາ

쓰다




선글라스
ແວ່ນກັນແດດ

쓰다



EPS-TOPIK 듣기 ພາກຝັງ EPS-TOPIK
















ສໍາລັບຂໍ້ທີ 1 ແລະ 2 ແມ່ນຄໍາຖາມ ປະເພດຄໍາສັບທີ່ກ່ຽວກັບໝາກໄມ້, ເສື້ອຜ້າ ແລະ ເຄື່ອງນຸ່ງ. ໃນຂໍ້ທີ 3 ຈະແມ່ນຖາມກ່ຽວກັບຈໍານວນຂອງໜີ້, ຈົ່ງຕັ້ງໃຈຝັງໃຫ້ດີ ແລ້ວເລືອກ ເອົາຮູບພາບທີ່ຖືກຕ້ອງ.

[1~3] 잘 듣고 내용과 관계있는 그림을 고르십시오.

ຈົ່ງຕັ້ງໃຈຝັງໃຫ້ດີ ແລ້ວເລືອກເອົາຮູບທີ່ກ່ຽວຂ້ອງກັບເນື້ອໃນ.



1.	① 	② 	③ 	④ 
2.	① 	② 	③ 	④ 
3.	① 	② 	③ 	④ 



ຕໍ່ໄປນີ້ແມ່ນເລືອກຕອບເອົາຄໍາຖາມທີ່ຖືກຕ້ອງ, ກ່ອນຈະຟັງຄໍາຖາມນີ້ ຈົ່ງກວດຄືນເບິ່ງເນື້ອໃນຂອງຄໍາຕອບສາກ່ອນ.

[4~5] 질문을 듣고 알맞은 대답을 고르십시오.

ຈົ່ງຟັງຄໍາຖາມ ແລ້ວເລືອກເອົາຄໍາຕອບທີ່ເໝາະສົມ.

- | | |
|--------------|-------------|
| 4. ① 사과예요. | ② 5개 주세요. |
| ③ 1,000원이예요. | ④ 사과가 많아요. |
| 5. ① 우유예요. | ② 우유 주세요. |
| ③ 여기 있어요. | ④ 여기에서 마세요. |

🎧 **듣기 대본** ເນື້ອໃນບົດຝັງ

1. 남: 수박 하나 주세요.
2. 여: 물 한 잔 주세요.
3. 남: 라면 두 개 주세요.
4. 여: 이 사과 얼마예요? 하나 주세요.
5. 남: 뭐 드릴까요? 뭘 드릴까요?

정답 1. ④ 2. ① 3. ② 4. ③ 5. ②

확장 연습 ບົດເຝິກຫັດເຝີມເຕີມ

🎧 L-11

1. 잘 듣고 내용과 관계있는 그림을 고르십시오. ຝັງເນື້ອໃນໃຫ້ດີໆແລ້ວເລືອກເອົາຮູບທີ່ຖືກຕ້ອງ.



2. 질문을 듣고 알맞은 대답을 고르십시오. ຈົ່ງຝັງຄໍາຖາມ ແລ້ວເລືອກເອົາຄໍາຕອບທີ່ເໝາະສົມ.

- | | |
|------------|-------------|
| ① 조금 매워요. | ② 라면 주세요. |
| ③ 저쪽에 앉아요. | ④ 식당에서 먹어요. |


🎧 **확장 연습 듣기 대본** ເນື້ອໃນບົດຝັງ ບົດເຝິກຫັດເຝີມເຕີມ

1. 남: 장갑 세 켤레 주세요. 하나 주세요.
2. 남: 뭐 드릴까요? 뭘 드릴까요?

정답 1. ① 2. ②



EPS-TOPIK 읽기 ພາກອ່ານ EPS-TOPIK



ສໍາລັບຂໍ້ທີ 1 ແມ່ນຄໍາສັບທີ່ຖາມກ່ຽວຂ້ອງກັບເງິນຕາ ແລະ ຂໍ້ທີ 2 ແມ່ນຄໍາສັບທີ່ຖາມກ່ຽວຂ້ອງກັບໝາກ ໄມ້, ໃນຂໍ້ທີ 3 ແມ່ນເບິ່ງກ່ຽວກັບລາຄາ, ແລ້ວເລືອກເອົາຄໍາຕອບທີ່ຖືກຕ້ອງ.

[1~3] 다음 그림을 보고 맞는 단어나 문장을 고르십시오.

ຈົ່ງເບິ່ງຮູບພາບ ແລ້ວເລືອກເອົາຄໍາສັບ ຫຼື ປະໂຫຍກທີ່ຖືກຕ້ອງກັບຮູບພາບນັ້ນ.

1.



- ① 돈
- ② 물
- ③ 주스
- ④ 카드

2.



- ① 포도
- ② 수박
- ③ 사과
- ④ 오렌지

3.



- ① 싸요.
- ② 비싸요.
- ③ 있어요.
- ④ 없어요.



ຄໍາຖາມຕໍ່ໄປນີ້ແມ່ນໃຊ້ຖາມໃນເວລາທີ່ຊື້ສິ່ງຂອງຕ່າງໆ, ຈົ່ງຄິດທົບທວນຄືນບົດຮຽນທີ່ຮຽນຜ່ານມາ ແລ້ວຕອບ ຄໍາຖາມລຸ່ມນີ້.

[4~5] 빈칸에 들어갈 가장 알맞은 것을 고르십시오.

ຈົ່ງເລືອກເອົາຄໍາຕອບ ທີ່ເໝາະສົມທີ່ສຸດ ຕົ້ມໃສ່ບ່ອນຫວ່າງ.

4.

가: 이 오렌지 _____ 예요?

나: 이천 원이에요.

- ① 얼마
- ② 누구
- ③ 어디
- ④ 언제

5.

가: 이 운동화는 오만 오천 원이에요. 껍질 하나만 주세요.

나: 좀 비싸요. _____, _____, _____, _____.

가: 알았어요. 오만 원 주세요. 껍질 하나만 주세요.


- ① 넣어 주세요
- ② 바꿔 주세요
- ③ 깎아 주세요
- ④ 포장해 주세요


정답 1. ① 2. ③ 3. ② 4. ① 5. ③




확장 연습 ບົດເລິກຫັດເພີ່ມເຕີມ

[1~3] 다음 그림을 보고 맞는 표현을 고르십시오. ຈົ່ງເບິ່ງຮູບພາບດັ່ງຕໍ່ໄປນີ້ ແລ້ວເລືອກເອົາສໍານວນທີ່ຖືກຕ້ອງ.

1. 

① 안경	② 목도리
③ 양말	④ 티셔츠
2. 

① 구두	② 슬리퍼
③ 장화	④ 운동화
3. 

① 넥타이를 매요.	② 넥타이를 신어요.
③ 넥타이를 써요.	④ 넥타이를 입어요.

[4~6] 빈칸에 들어갈 가장 알맞은 것을 고르십시오. ຈົ່ງເລືອກເອົາຄໍາຕອບ ທີ່ເໝາະສົມທີ່ສຸດ ຕື່ມໃສ່ບ່ອນຫວ່າງ.

4.

가: 이 빵은 얼마예요? ເຂົ້າຈີ່ອັນນີ້ ລາຄາທໍໃດເທົ່າໃດ?
 나: _____ .

① 열 개 있어요.	② 천 원이에요.
③ 우유도 있어요.	④ 빵이 맛있어요.
5.

가: 뭘 드릴까요? ຕ້ອງການຫຍັງບໍ?
 나: _____ .

① 환불해 주세요.	② 좀 깎아 주세요.
③ 사과 4개 주세요.	④ 봉투에 넣어 주세요.
6.

가: 그 과자는 어디에서 샀어요? ເຂົ້າໜົມນັ້ນ ໄດ້ຊື້ຢູ່ໃສ?
 나: _____ .

① 어제 샀어요.	② 한 개 샀어요.
③ 현금으로 샀어요.	④ 마트에서 샀어요.

정답 1. ① 2. ④ 3. ① 4. ② 5. ③ 6. ④