

#### 학습 안내 ຄຳແນະນຳ ໃນການຮຽນ

- จุดประสงค์ในการเรียน      ການຊອກຫາ ທີ່ຕັ້ງ ແລະ ເສັ້ນທາງ
- ไวยากรณ์                              -(으)세요, (으)로
- คำสັບ และ สำนวนคำเวົ่า      ຄຳກຳມະກ່ຽວກັບການເຄື່ອນໄຫວ, ທີ່ຕັ້ງ ແລະ ທິດທາງ
- ຂໍ້ມູນກ່ຽວກັບວັດທະນາທຳ      ເສັ້ນທາງ



### 대화 1    ບົດສົນທະນາ 1



ຕວນ ກຳລັງຖາມຫາທີ່ຕັ້ງຂອງທະນາຄານ. ກ່ອນອື່ນ, ຝັງບົດສົນທະນາ 2 ຄັ້ງ ວ່າທັງສອງຄົນກຳລັງລົມຫຍັງກັນ ແລ້ວເວົ້າຕາມ.

투안    이 건물에 은행이 있어요?  
          ຢູ່ຕືກນີ້ ມີທະນາຄານບໍ?

여자    네, 있어요.  
          ເຈົ້າ, ມີ.

투안    은행이 어디에 있어요?  
          ທະນາຄານຢູ່ໃສ?

여자    지하 1층에 있어요.  
          ຢູ່ຊັ້ນໃຕ້ດິນຊັ້ນທີ 1.

**지하로 내려가세요.**  
ກະລຸນາລົງໄປຊັ້ນໃຕ້ດິນ.

#### 지하 댕ດິນ

- 은행이 지하에 있어요?  
ທະນາຄານຢູ່ຊັ້ນໃຕ້ດິນບໍ?
- 식당이 지하 1층에 있어요?  
ຮ້ານອາຫານຢູ່ຊັ້ນໃຕ້ດິນຊັ້ນທີໜຶ່ງບໍ?

#### N이/가 어디에 있어요? ຄຳນາມ ມີ/ບໍ່ ຢູ່ໃສ?

ສຳນວນທີ່ໃຊ້ເວລາຖາມກ່ຽວກັບທີ່ຕັ້ງ ສຳລັບຄຳນາມທີ່ລົງທ້າຍດ້ວຍ ຜະຍັນຊະນະ ແມ່ນໃຊ້ 'ຄຳນາມ ມີ ຢູ່ໃສ?', ສຳລັບຄຳນາມທີ່ລົງທ້າຍດ້ວຍສະຫຼະ ແມ່ນໃຊ້ 'N ທີ່ ຢູ່ໃສ?'

- 병원이 어디에 있어요?  
ໂຮງໝໍແມ່ນຢູ່ໃສ?



ໄດ້ຕັ້ງໃຈຝັງ ແລະ ເວົ້າຕາມແລ້ວບໍ? ສະນັ້ນ ຈົ່ງຕອບຄຳຖາມຕໍ່ໄປນີ້.

1. 투안 씨는 어디에 가요? ຕວນ ໄປໃສ?
2. 은행이 어디에 있어요? ທະນາຄານຢູ່ໃສ?

정답 1. 은행에 가요. 2. 지하에 있어요./지하 1층에 있어요.



# ເອຼີ 1 ຄຳສັບ 1

## 이동 동사 คำกรำมะທີ່ສະແດງການເຄື່ອນໄຫວ



ພວກເຮົາມາລອງເບິ່ງວ່າ ຄຳກຳມະທີ່ສະແດງເຖິງການເຄື່ອນໄຫວ ໃນພາສາເກົາຫຼີມີຫຍັງແດ່.



내려가다  
ລົງໄປ



내려오다  
ລົງມາ



올라가다  
ຂຶ້ນໄປ



올라오다  
ຂຶ້ນມາ



나가다  
ອອກໄປ



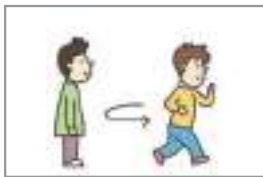
나오다  
ອອກມາ



들어가다  
ເຂົ້າໄປ



들어오다  
ເຂົ້າມາ



돌아가다  
ກັບໄປ



돌아오다  
ກັບມາ, ກັບຄືນມາ

- 옥상에 올라가면 카페가 있어요.  
ຖ້າຂຶ້ນໄປດາດຜ້າ ຈະມີຮ້ານ ກາເຟ.
- 잠깐 나가 주세요. ກະລຸນາອອກໄປບິດໜຶ່ງກ່ອນ.
- 내일 고향에 돌아가요. ມື້ອື່ນ ຂ້ອຍຈະກັບໄປບ້ານເກີດ.
- 3월에 동생이 미국에서 돌아와요.  
ເດືອນ 3, ນ້ອງສາວຈະກັບມາຈາກ ອາເມລິກາ.



ຈົ່ງເບິ່ງຮູບພາບ ແລ້ວຂີດເຊື່ອມຕໍ່ໃສ່ຄຳສັບທີ່ເໝາະສົມ.

1. 그림을 보고 알맞은 단어를 연결하세요. ຈົ່ງເບິ່ງຮູບພາບ ແລ້ວຂີດເຊື່ອມຕໍ່ໃສ່ຄຳສັບທີ່ເໝາະສົມ.




㉠ 나가다



㉡ 들어가다



㉢ 내려가다



㉣ 올라가다

정답 ①㉣ ②㉡ ③㉠ ④㉢



‘-(으)세요’ ມັນຖືກໃຊ້ໃນເວລາທີ່ຕ້ອງການຮ້ອງຂໍສິ່ງໃດໜຶ່ງ ຫຼື ສິ່ງໃຫ້ອີກຝ່າຍເຮັດສິ່ງນັ້ນ. ມັນສາມາດໃຊ້ໄດ້ແຕ່ກັບຄຳກຳມະເທົ່ານັ້ນ. ມີຄວາມໝາຍວ່າ ‘ເຊິນ- / ກະລຸນາ-’.

자음(ພະຍັນຊະນະ) → -으세요	모음(ສະຫຼະ), 자음(ພະຍັນຊະນະ) ‘ㄹ’ → -세요
읽다 → 읽으세요	기다리다 → 기다리세요 만들다 → 만드세요

- 여기에 **앉으세요.** ເຊິນນັ່ງຢູ່ນີ້.
- 노이 씨, 빨리 **오세요.** ນ້ອຍ, ກະລຸນາມາໄວໆແດ່.
- 잠깐만 **기다리세요.** ກະລຸນາລໍຖ້າບິດໜຶ່ງ.



비교해 보세요 ຈົ່ງປຽບທຽບເບິ່ງ

✓ ລະຫວ່າງ ‘-(으)세요’ ກັບ ‘-아/어 주세요’

‘-(으)세요’ ກັບ ‘-아/어 주세요’ ມັນຖືກໃຊ້ເພື່ອອອກຄຳສັ່ງ ຫຼື ຮ້ອງຂໍໃຫ້ອີກຝ່າຍໜຶ່ງກະທຳສິ່ງໃດສິ່ງໜຶ່ງ. ໂດຍທົ່ວໄປແລ້ວ ‘-(으)세요’ ແມ່ນມັກໃຊ້ໃນເວລາອອກຄຳສັ່ງ, ສ່ວນ ‘-아/어 주세요’ ແມ່ນມັກໃຊ້ໃນເວລາທີ່ຮ້ອງຂໍໃຫ້ອີກຝ່າຍໜຶ່ງຊ່ວຍກະທຳສິ່ງໃດສິ່ງໜຶ່ງໃຫ້.

- 창문을 **닫으세요.** (ຄຳສັ່ງ)
- 창문을 **닫아 주세요.** (ຂໍຮ້ອງ)



ເຂົ້າໃຈການນຳໃຊ້ ‘-(으)세요’ ແລ້ວບໍ່? ຈົ່ງໃຊ້ສຳນວນທີ່ຖືກຕ້ອງ ແລ້ວຕື່ມໃສ່ບົດສິນທະນາໃຫ້ຄົບຖ້ວນ.

2. 그림을 보고 <보기>처럼 ‘-(으)세요’를 사용해서 대화를 완성하세요.

ຈົ່ງເບິ່ງຮູບພາບ ແລ້ວຕື່ມໃສ່ບົດສິນທະນາໃຫ້ຄົບຖ້ວນ ໂດຍການນຳໃຊ້ ໄວຍາກອນ ‘-(으)세요’ ຄືດັ່ງຕົວຢ່າງ.

보기

가: 이 건물에 약국이 있어요?  
 미안하지만 여기는?  
 나: 지하 1층에 있어요.  
 미안하지만 1층은?  
 저쪽으로 내려가세요.  
 ກະລຸນາ ຍ່າງລົງໄປທາງນັ້ນ.

- 1) 가: 이 건물에 은행이 있어요?  
 나: 네, 2층에 있어요.  
 저 계단으로 \_\_\_\_\_.
- 2) 가: 이 건물에 편의점이 있어요?  
 나: 네, 3층에 있어요.  
 3층으로 \_\_\_\_\_.
- 3) 가: 이 건물에 우체국이 있어요?  
 나: 우체국은 밖에 있어요.  
 밖으로 \_\_\_\_\_.



정답 1) 올라가세요 2) 올라가세요 3) 나가세요



## 대화 2 비동시인화 2

Track 41



ຊຸຮຸ ກຳລັງຊອກຫາຮ້ານຂາຍຢາ. ກ່ອນອື່ນ, ຝັງບິດສິນທະນາ 2 ຄັ້ງ ແລ້ວເວົ້າຕາມ.

수루 이 근처에 약국이 있어요?  
ມີຮ້ານຂາຍຢາຢູ່ແຖວນີ້ບໍ?

남자 네, 있어요.  
ເຈົ້າ, ມີ.

수루 약국이 어디에 있어요?  
ຮ້າຍຂາຍຢາຢູ່ໃສ?

남자 저 사거리에서 오른쪽으로 가세요.  
ຮອດສີ່ແຍກນັ້ນແລ້ວລ້ຽວໄປທາງເບື້ອງຂວາ.

그러면 병원 옆에 약국이 있어요.  
ຫຼັງຈາກນັ້ນ ຮ້ານຂາຍຢາແມ່ນຢູ່ຂ້າງໂຮງໝໍ.

근처 **ໃກ້**, **ບໍລິເວນ** (ແຖວ)

- 우리 집 근처에 은행이 있어요.  
ມີທະນາຄານຢູ່ໃກ້ເຮືອນພວກເຮົາ.
- 영화관 근처에서 친구를 만났어요.  
ຂ້ອຍໄດ້ພົບກັບໝູ່ຢູ່ບໍລິເວນໂຮງໝໍ.

그러면 **ຫຼັງຈາກນັ້ນ**

ໃຊ້ໃນເວລາທີ່ເນື້ອໃນຂອງປະໂຫຍກທາງໜ້າ  
ເປັນເງື່ອນໄຂໃຫ້ ເນື້ອໃນຂອງປະໂຫຍກຫຼັງ.

- 1층으로 내려오세요.  
그러면 식당이 있어요.  
ລົງມາຊັ້ນ 1. ຫຼັງຈາກນັ້ນຈະມີຮ້ານອາຫານຢູ່.



ໄດ້ຕັ້ງໃຈຝັງ ແລະ ເວົ້າຕາມແລ້ວບໍ? ສະນັ້ນ ຈົ່ງຕອບຄຳຖາມຕໍ່ໄປນີ້.

1. 수루 씨는 어디에 가요? ຊຸຮຸ ໄປໃສ?
2. 약국은 어디에 있어요? ຮ້ານຂາຍຢາຢູ່ໃສ?

정답 1. 약국에 가요. 2. 병원 옆에 있어요.

Tip 표지판 **ປ້າຍເຄື່ອງໝາຍ**



앞으로 가세요.  
ໄປທາງໜ້າ.



뒤로 가세요.  
ໄປທາງຫຼັງ.



오른쪽으로 가세요.  
ໄປທາງຂວາ.



왼쪽으로 가세요.  
ໄປທາງຊ້າຍ.



위로 올라가세요.  
ຂຶ້ນໄປເທິງ.



아래로 내려가세요.  
ລົງໄປລຸ່ມ.



## 어휘 2

ຄຳສັບ 2

## 위치와 방향

ທີ່ຕັ້ງ ແລະ ທິດທາງ



ລອງມາເບິ່ງວ່າຄຳສັບກ່ຽວກັບທີ່ຕັ້ງ ແລະ ທິດທາງມີຄືແນວໃດ.



위  
ເທິງ



아래  
ລຸ່ມ



앞  
ໜ້າ



뒤  
ຫຼັງ



안  
ໃນ



밖  
ນອກ



오른쪽  
ເບື້ອງຂວາ



왼쪽  
ເບື້ອງຊ້າຍ



건너편(맞은편)  
ທາງກົງກັນຂ້າມ (ເບື້ອງກົງກັນຂ້າມ)



옆  
ທາງຂ້າງ



사이  
ລະຫວ່າງ



가운데(중간)  
ລະຫວ່າງກາງ



ຈົ່ງຄິດທົບທວນເຖິງຄຳສັບ ທີ່ຮຽນມາຂ້າງເທິງອີກຄັ້ງໜຶ່ງ ແລ້ວຕອບຄຳຖາມລອງເບິ່ງບໍ?

1. 그림을 보고 <보기>처럼 문장을 완성하세요. *ຈົ່ງເບິ່ງຮູບພາບ ແລ້ວຕື່ມໃສ່ປະໂຫຍກໃຫ້ຄົບຖ້ວນ ຄືດັ່ງຕົວຢ່າງ.*

보기



가방이 의자 위에 있어요. *ກະເປົາຢູ່ເທິງຕັ້ງ.*

1)



차가 회사 \_\_\_\_\_에 있어요.

2)



차가 회사 \_\_\_\_\_에 있어요.

3)



약국이 백화점 \_\_\_\_\_에 있어요.

4)



약국이 식당 \_\_\_\_\_에 있어요.

정답 1) 앞 2) 뒤 3) 안 4) 옆/오른쪽



‘(으)로’ ມັນຖືກໃຊ້ຕື່ມທ້າຍຄຳນາມ ເພື່ອຊີ້ບອກເຖິງຈຸດປະສົງ ຫຼື ທິດທາງຂອງການເຄື່ອນຍ້າຍ.

자음(ພະຍັນຊະນະ) + 으	모음(ສະຫຼະ), 자음(ພະຍັນຊະນະ) ‘ㄹ’ + 로
한국으로	위로 서울로

- 가: 화장실이 어디에 있어요? ຫ້ອງນ້ຳຢູ່ໃສ?
- 나: 사무실 옆에 있어요. **오른쪽으로** 가세요. ຢູ່ຂ້າງຫ້ອງການ. ໄປທາງເບື້ອງຂວາ
- 가: 약국이 어디에 있어요? ຮ້ານຂາຍຢາຢູ່ໃສ?
- 나: 2층에 있어요. **위로** 올라가세요. ຢູ່ຊັ້ນ 2. ຂຶ້ນໄປຊັ້ນເທິງເດີ.



ເຂົ້າໃຈການນຳໃຊ້ ‘(으)로’ ແລ້ວບໍ່? ຈົ່ງເບິ່ງຮູບພາບ ແລ້ວໃຊ້ສຳນວນທີ່ຖືກຕ້ອງເພື່ອເຮັດໃຫ້ບົດສິນທະນາຄົບຖ້ວນ.

2. 그림을 보고 <보기>처럼 ‘(으)로’를 사용해서 문장을 완성하세요.

ຈົ່ງເບິ່ງຮູບພາບ ແລ້ວຕື່ມໃສ່ປະໂຫຍກໃຫ້ຄົບຖ້ວນ ໂດຍນຳໃຊ້ໄວຍາກອນ ‘(으)로’ ຄືດັ່ງຕົວຢ່າງ.

보기



앞으로 가세요. ກະລຸນາ ໄປທາງໜ້າ.

- 1) \_\_\_\_\_ 가세요.
- 2) \_\_\_\_\_ 가세요.
- 3) \_\_\_\_\_ 가세요.
- 4) \_\_\_\_\_ 올라가세요.
- 5) \_\_\_\_\_ 내려가세요.

정답 1) 뒤로 2) 오른쪽으로 3) 왼쪽으로 4) 위로 5) 아래로



유용한 표현 **ສຳນວນທີ່ສຳຄັນ**

먼저 들어가세요. ກະລຸນາ ກັບ (ກັບບ້ານ) ກ່ອນ.

- 가: 퇴근 시간인데 집에 안 가요? ໂມງເລີກວຽກແລ້ວ, ບໍ່ກັບບ້ານບໍ່?
- 나: 네, **먼저 들어가세요.** 저는 공구 정리 좀 하고 들어갈게요.
- 저້າ, ກະລຸນາກັບກ່ອນໄລດ.** ຂ້ອຍຈະຈັດເຄື່ອງມືອີກຈັກໜ່ວຍ ແລ້ວຈຶ່ງຈະກັບ.



## 활동 ກິດຈະກຳ

그림을 보고 <보기>처럼 친구와 이야기해 보세요.

ຈົ່ງເບິ່ງຮູບພາບ ແລ້ວລອງສົນທະນາກັບໝູ່ຄົງຕົວຢ່າງ.

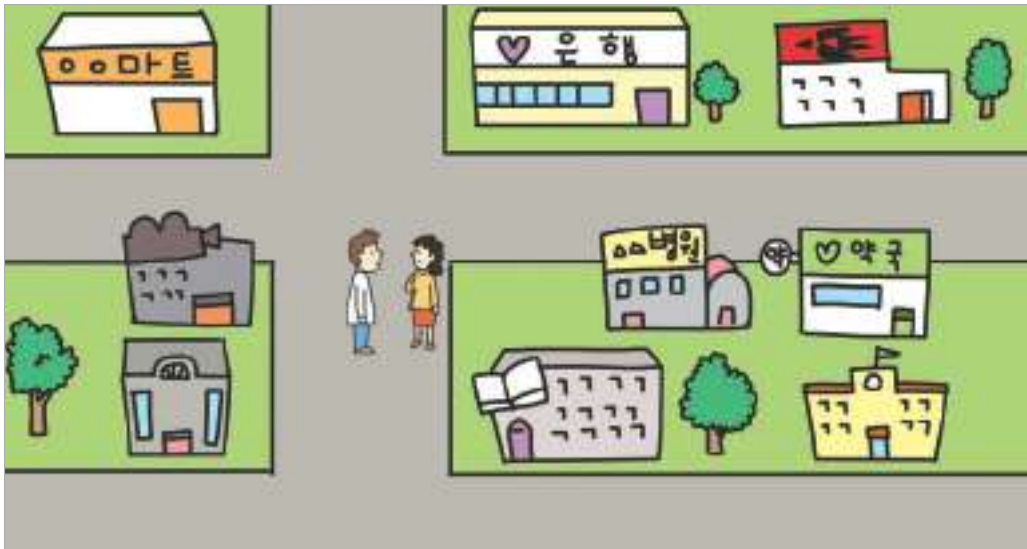
보기 ຕົວຢ່າງ

가: 약국이 어디에 있어요? ຮ້ານຂາຍຢາຢູ່ໃສ?

나: 이 사거리에서 오른쪽으로 가세요. ລ້ຽວໄປທາງເບື້ອງຂວາ ຢູ່ສີ່ແຍກນີ້.

그러면 병원 옆에 약국이 있어요.

ຫຼັງຈາກນັ້ນ ຮ້ານຂາຍຢາແມ່ນຢູ່ຂ້າງໂຮງໝໍ.



ເບິ່ງແຜນທີ່ຂ້າງເທິງແລ້ວລອງຕອບຄຳຖາມດັ່ງຕໍ່ໄປນີ້.

+ 알맞은 말에  하세요. ຈົ່ງຕື່ມເຄື່ອງໝາຍ  ໃສ່ຄຳເວົ້າທີ່ເໝາະສົມ.


- |             |                                   |                                    |
|-------------|-----------------------------------|------------------------------------|
| (1) 은행 옆에   | <input type="checkbox"/> 약국이 있어요. | <input type="checkbox"/> 우체국이 있어요. |
| (2) 약국 옆에   | <input type="checkbox"/> 병원이 있어요. | <input type="checkbox"/> 마트가 있어요.  |
| (3) 병원 건너편에 | <input type="checkbox"/> 은행이 있어요. | <input type="checkbox"/> 학교가 있어요.  |

정답 (1) 우체국이 있어요. (2) 병원이 있어요. (3) 은행이 있어요.




# 길거리

ຫົນທາງ





# EPS-TOPIK 듣기 ພາກຝັງ EPS-TOPIK




ຂໍ້ 1 ຫາ 2 ແມ່ນ ຄໍາຖາມກ່ຽວກັບການເລືອກຄໍາສັບທີ່ສະແດງເຖິງທີ່ຕັ້ງ; ຂໍ້ 3 ແມ່ນຄໍາຖາມກ່ຽວກັບການເລືອກສໍານວນຄໍາກຳມະການເຄື່ອນໄຫວ. ຈົ່ງຟັງ ແລະ ເລືອກເອົາຄໍາຕອບທີ່ຖືກຕ້ອງ.

[1~3] 들은 것을 고르십시오. ຈົ່ງເລືອກເອົາຄໍາຕອບທີ່ໄດ້ຍິນ.



- |            |         |         |         |
|------------|---------|---------|---------|
| 1. ① 위     | ② 옆     | ③ 안     | ④ 앞     |
| 2. ① 사이    | ② 왼쪽    | ③ 아래    | ④ 중간    |
| 3. ① 내려가세요 | ② 돌아가세요 | ③ 올라가세요 | ④ 들어가세요 |



ຕໍ່ໄປ ແມ່ນຄໍາຖາມກ່ຽວກັບການຟັງບົດສົນທະນາ ແລ້ວເລືອກເອົາຄໍາຕອບທີ່ຖືກຕ້ອງ. ກ່ອນທີ່ຈະຟັງບົດສົນທະນາ, ລອງກວດເບິ່ງເນື້ອໃນຂອງຄໍາຖາມເທື່ອໜຶ່ງກ່ອນ.

[4~5] 이야기를 듣고 질문에 알맞은 대답을 고르십시오.

ຈົ່ງຟັງບົດສົນທະນາ ແລ້ວເລືອກເອົາຄໍາຕອບທີ່ເໝາະສົມກັບແຕ່ລະຄໍາຖາມ.

4. 은행은 어디에 있습니까? ທະນາຄານຢູ່ໃສ?
- |         |         |
|---------|---------|
| ① 1층    | ② 2층    |
| ③ 지하 1층 | ④ 지하 2층 |
5. 약국은 어디에 있습니까? ຮ້ານຂາຍຢາຢູ່ໃສ?
- |        |        |
|--------|--------|
| ① 병원 뒤 | ② 병원 옆 |
| ③ 병원 안 | ④ 병원 위 |





### 📖 듣기 대본 ເນື້ອໃນບົດຝັງ

1. ມີ: ພາງໜ້າ
2. ນາມ: ວິນັດ ເບື້ອງຊ້າຍ
3. ມີ: ດຳເນີນເຂົ້າໄປທາງໃນ.
4. ນາມ: ບັນດາ ມີທີ່ໃຊ້ໃຊ້? ບັນດາຄົນຢູ່ໃສ?  
ມີ: ທີ່ 1 ມີທີ່ໃຊ້ໃຊ້. ຢູ່ຊັ້ນໃຕ້ດິນ ຊັ້ນທີ 1.
5. ນາມ: ບັນດາ ມີທີ່ໃຊ້ໃຊ້? ບັນດາຄົນຢູ່ໃສ?  
ມີ: ບັນດາ ມີທີ່ໃຊ້ໃຊ້. ຢູ່ຂ້າງໂຮງໝໍ.

정답 1. ④ 2. ② 3. ④ 4. ③ 5. ②

### 📖 확장 연습 ບົດຝັງກັດເລີ່ມຕົ້ນ

L-12

1. ດຳເນີນ ດຳເນີນ ດຳເນີນ. ດຳເນີນເອົາຄຳຕອບ ທີ່ໄດ້ຍິນ.
 

① 1 ມີທີ່ໃຊ້ໃຊ້.	② 2 ມີທີ່ໃຊ້ໃຊ້.
③ 1 ມີທີ່ໃຊ້ໃຊ້.	④ 2 ມີທີ່ໃຊ້ໃຊ້.
2. ບັນດາ ມີທີ່ໃຊ້ໃຊ້? ດຳເນີນ ດຳເນີນ ດຳເນີນ. ບັນດາ ມີທີ່ໃຊ້ໃຊ້? ດຳເນີນເອົາຄຳຕອບທີ່ຖືກຕ້ອງ.
 

① ບັນດາ ມີທີ່ໃຊ້ໃຊ້.	② ບັນດາ ມີທີ່ໃຊ້ໃຊ້.
③ ບັນດາ ມີທີ່ໃຊ້ໃຊ້.	④ ບັນດາ ມີທີ່ໃຊ້ໃຊ້.

### 📖 확장 연습 듣기 대본 ເນື້ອໃນບົດຝັງ ບົດຝັງກັດເລີ່ມຕົ້ນ

1. ນາມ: 2 ມີທີ່ໃຊ້ໃຊ້. ບັນດາ ມີທີ່ໃຊ້ໃຊ້ 2.
2. ນາມ: ບັນດາ ມີທີ່ໃຊ້ໃຊ້? ບັນດາ ມີທີ່ໃຊ້ໃຊ້?  
ມີ: ບັນດາ ມີທີ່ໃຊ້ໃຊ້. ຢູ່ລະຫວ່າງບັນດາ ມີທີ່ໃຊ້ໃຊ້ ແລະ ບັນດາ ມີທີ່ໃຊ້ໃຊ້.

정답 1. ② 2. ③

### 📖 유용한 표현 ສຳນວນທີ່ສຳຄັນ

**덕분에요.** ບັນດາ (ສະແດງຄວາມຂອບໃຈ).

가: ບັນດາ ບັນດາ ບັນດາ. ບັນດາ ບັນດາ.

나: ບັນດາ **덕분에요.** ບັນດາ ບັນດາ ບັນດາ.




# EPS-TOPIK 읽기 ພາກອ່ານ EPS-TOPIK





ຂໍ້ 1 ຫາ 3 ແມ່ນຄໍາຖາມກ່ຽວກັບການເບິ່ງຮູບພາບ ແລ້ວເລືອກປະໂຫຍກຄໍາຕອບທີ່ເໝາະສົມ. ຈົ່ງເລືອກປະໂຫຍກທີ່ຖືກຕ້ອງກັບຮູບພາບ.

[1~3] 다음 그림을 보고 알맞은 문장을 고르십시오.


ຈົ່ງເບິ່ງຮູບພາບຕໍ່ໄປນີ້ ແລ້ວເລືອກເອົາປະໂຫຍກທີ່ຖືກຕ້ອງ.

1. 

① 뒤로 가세요.	② 앞으로 가세요.
③ 옆으로 가세요.	④ 사이로 가세요.
  
2. 

① 가운데로 가세요.	② 왼쪽으로 가세요.
③ 오른쪽으로 가세요.	④ 건너편으로 가세요.
  
3. 

① 위로 올라가세요.	② 위로 내려가세요.
③ 아래로 올라가세요.	④ 아래로 내려가세요.



ຄໍາຖາມຂໍ້ 4 ຫາ 5 ແມ່ນຄໍາຖາມກ່ຽວກັບ ການເບິ່ງຮູບພາບແລ້ວເລືອກເອົາຄໍາຕອບທີ່ເໝາະສົມ. ຈົ່ງລອງຄິດທົບທວນເຖິງສິ່ງທີ່ຮຽນມາ ແລ້ວຕອບຄໍາຖາມ.

[4~5] 다음 그림을 보고 빈칸에 들어갈 가장 알맞은 것을 고르십시오.

ຈົ່ງເບິ່ງຮູບພາບດັ່ງຕໍ່ໄປນີ້ ແລ້ວ ເລືອກຄໍາຕອບທີ່ຖືກຕ້ອງທີ່ສຸດໃສ່ບ່ອນຫວ່າງ.



가: 식당이 어디에 있어요? ຮ້ານອາຫານຢູ່ໃສ?

나: \_\_\_\_\_.

- |              |              |
|--------------|--------------|
| ① 1층에 있어요    | ② 2층에 있어요    |
| ③ 지하 1층에 있어요 | ④ 지하 2층에 있어요 |



가: 이 건물에 우체국이 있어요? ຢູ່ຕືກນີ້ ມີໄປຊະນີບໍ່?

나: \_\_\_\_\_.

- |                     |                       |
|---------------------|-----------------------|
| ① 네, 있어요. 1층에 있어요   | ② 네, 없어요. 건물 안에 있어요   |
| ③ 아니요, 있어요. 1층에 있어요 | ④ 아니요, 없어요. 건물 밖에 있어요 |

정답 1. ② 2. ③ 3. ④ 4. ③ 5. ④



## 확장 연습 ບົດເລິກຫັດເລີ່ມຕົ້ນ

[1~3] 다음 그림을 보고 맞는 표현을 고르십시오. ຈົ່ງເບິ່ງຮູບພາບດັ່ງຕໍ່ໄປນີ້ ແລ້ວເລືອກເອົາສໍານວນທີ່ຖືກຕ້ອງ.


1. 

① 뒤로 가세요.	② 앞으로 가세요.
③ 왼쪽으로 가세요.	④ 오른쪽으로 가세요.
  
2. 

① 앞으로 가세요.	② 위로 올라가세요.
③ 옆으로 가세요.	④ 아래로 내려가세요.
  
3. 

① 집에 들어가요.	② 집에서 나가요.
③ 집에 돌아와요.	④ 집에서 나와요.

[4~6] 빈칸에 들어갈 가장 알맞은 것을 고르십시오. ຈົ່ງເລືອກເອົາຄໍາຕອບ ທີ່ເໝາະສົມທີ່ສຸດ ຕື່ມໃສ່ບ່ອນຫວ່າງ.

4. 

가: 꽃집이 어디에 있어요? ຮ້ານຂາຍດອກໄມ້ຢູ່ໃສ?  
 나: \_\_\_\_\_.

① 서점 옆에 있어요	② 병원 아래에 있어요
③ 우체국 뒤에 있어요	④ 편의점 앞에 있어요
  
5. 

무단 횡단을 하면 매우 \_\_\_\_\_. 그러므로 길을 건널 때는 횡단보도를 이용하는 것이 안전합니다.  
ຖ້າຂ້າມທາງແບບບໍ່ຖືກກົດໝາຍ ແມ່ນອັນຕະລາຍຫຼາຍ. ສະນັ້ນ ການໃຊ້ທາງມ້າລາຍໃນເວລາຂ້າມທາງ ແມ່ນປອດໄພ.

① 답답합니다	② 복잡합니다
③ 불편합니다	④ 위험합니다

정답 1. ③ 2. ② 3. ② 4. ① 5. ④