

학습 안내

ຄຳແນະນຳ ໃນການຮຽນ

- ຈຸດປະສົງໃນການຮຽນ ເວົ້າກ່ຽວກັບປະສົບການ ແລະ ແຜນການທ່ອງທ່ຽວ
- ໄວຍາກອນ -아/어 보다, -(으)ㄹ 거예요
- ຄຳສັບ ແລະ ສຳນວນຄຳເວົ້າ ສະຖານທີ່ທ່ອງທ່ຽວ, ກິດຈະກຳ ແລະ ການກະກຽມການທ່ອງທ່ຽວ.
- ຂໍ້ມູນກ່ຽວກັບວັດທະນາທຳ ສະຖານທີ່ທ່ອງທ່ຽວຂອງເກົາຫຼີ



대화 1

ບົດສົນທະນາ 1



ຕໍ່ໄປນີ້ເປັນບົດສົນທະນາລະຫວ່າງ ຣິຮັນ ແລະ ຕວນ. ພວກເຂົາຈະລົມກັນກ່ຽວກັບປະສົບການທ່ອງທ່ຽວຂອງພວກເຂົາ. ກ່ອນອື່ນຈົ່ງຟັງກ່ອນ 2 ຄັ້ງ ແລ້ວເວົ້າຕາມ.

투안 리한 씨는 제주도에 가 봤어요?
ຣິຮັນ ເຈົ້າເຄີຍໄປເກາະເຈຈຸແລ້ວບໍ່?

리한 네, 가 봤어요.
ເຈົ້າ, ເຄີຍໄປແລ້ວ.

투안 제주도가 어땠어요? 좋았어요?
ເກາະເຈຈຸ ເປັນແນວໃດ? ເຈົ້າມັກບໍ່?

리한 네, 정말 좋았어요.
ເຈົ້າ, ຂ້ອຍມັກຫຼາຍ.

특히 바다가 너무 아름다웠어요.
ໂດຍສະເພາະ ຫາດຊາຍແຄມທະເລ ແມ່ນງາມຫຼາຍ.

투안 그래요? 저도 제주도에 가 보고 싶어요.
ແມ່ນແທ້ບໍ່? ຂ້ອຍກໍຢາກໄປເບິ່ງ ເກາະເຈຈຸຄືກັນ.

특히

ໂດຍສະເພາະ

- 저는 운동을 좋아해요. 특히 축구를 좋아해요.
ຂ້ອຍ ມັກຫຼິ້ນກິລາ. ໂດຍສະເພາະ ແມ່ນກິລາບານເຕະ.
- 한국 음식은 아주 맛있어요. 특히 비빔밥이 맛있어요.
ອາຫານເກົາຫຼີ ແມ່ນແຊບຫຼາຍ. ໂດຍສະເພາະແມ່ນ ບີບົມປັບ ແມ່ນແຊບຫຼາຍ.

어땠어요? ເປັນແນວໃດ?

- ໃຊ້ສຳລັບຖາມ ຄວາມເຫັນ ຫຼື ຫັດສະໜະ ກ່ຽວກັບປະສົບການ ທີ່ຄູ່ຮ່ວມສົນທະນາໄດ້ຜ່ານມາແລ້ວ.
- 가: 어제 구경한 집은 어땠어요?
ມື້ວານ ໄປເບິ່ງເຮືອນເປັນແນວໃດ?
나: 깨끗하고 좋았어요. 그런데 월세가 좀 비쌌어요.
ເຮືອນກໍສະອາດ ແລະ ດີສົມຄວນ. ແຕ່ຄ່າເຊົ່າ ຂ້ອນຂ້າງແພງ.



ໄດ້ຕັ້ງໃຈຟັງ ແລະ ເວົ້າຕາມແລ້ວບໍ່? ສະນັ້ນ ຈົ່ງຕອບຄຳຖາມຕໍ່ໄປນີ້.

1. 리한 씨는 어디에 가 봤어요? ຣິຮັນ ເຄີຍໄປໃສມາແລ້ວ?
2. 제주도가 어때요? ເກາະເຈຈຸ ເປັນແນວໃດ?

정답 1. 제주도에 가 봤어요. 2. 바다가 너무 아름다웠어요.



어휘 1 ຄຳສັບ 1

여행지 ສະຖານທີ່ທ່ອງທ່ຽວ



ຕໍ່ໄປ ແມ່ນບັນດາຄຳສັບ ແລະ ສຳນວນກ່ຽວກັບສະຖານທີ່ທ່ອງທ່ຽວ ແລະ ກິດຈະກຳທີ່ກ່ຽວຂ້ອງ. ພວກເຮົາລອງໄປເບິ່ງນຳກັນວ່າ ມີຫຍັງແດ່?



산
ຝ



동굴
ຖ້ຳ



폭포
ນ້ຳຕົກຕາດ



호수
ທະເລສາບ



강
ແມ່ນ້ຳ



바다
ຫາດຊາຍ



섬
ເກາະ



온천
ບໍ່ນ້ຳອຸ່ນ



유적지
ສະຖານທີ່ປະຫວັດສາດ



민속촌
ບ້ານຊົນເຜົ່າ



놀이공원
ສ່ວນສະໝຸກ



드라마 촬영지
ສະຖານ ທີ່ຖ່າຍລະຄອນ



아름답다
ງາມ



유명하다
ມີຊື່ສຽງ



경치가 좋다
ທິວທັດງາມ



사람들이 친절하다
ຄົນສ່ວນຫຼາຍໃຈດີ



ຈົ່ງເບິ່ງຮູບພາບ ແລ້ວຂົດເຊື່ອມຕໍ່ໃສ່ຄຳສັບທີ່ເໝາະສົມ.

1. 그림에 맞는 표현을 <보기>에서 골라 넣으세요.

ຈົ່ງເລືອກເອົາສຳນວນ ຫຼື ຄຳສັບທີ່ຖືກຕ້ອງກັບຮູບພາບຈາກ < ກອບ > ແລ້ວຕື່ມໃສ່ບ່ອນຫວ່າງ.



1)



2)



3)



4)

보기

- 아름답다
- 유명하다
- 경치가 좋다
- 사람들이 친절하다

정답 1) 사람들이 친절하다 2) 아름답다 3) 유명하다 4) 경치가 좋다



'-아/어 보다' ມັນຖືກໃຊ້ຕື່ມທ້າຍຄຳກຳມະ ເພື່ອຊີ້ບອກເຖິງປະສົບການ ຫຼື ການລອງເຮັດລອງກະທຳສິ່ງໃດສິ່ງໜຶ່ງ. ກໍລະນີເຮົາໃຊ້ກັບການລອງເຮັດລອງກະທຳສິ່ງໃດໜຶ່ງນັ້ນ ເຮົາໃຊ້ '-아/어 봐요' ຫຼື '-아/어 보세요' ມີຄວາມໝາຍວ່າ 'ລອງ-ເບິ່ງ', ໃນກໍລະນີຊີ້ບອກເຖິງປະສົບການນັ້ນ ເຮົາໃຊ້ '-아/어 봤다' ມີຄວາມໝາຍວ່າ 'ເຄີຍ'. ຄຳກຳມະທີ່ນຳມາໃຊ້ກັບໄວຍາກອນ '-아/어 봐요' ນີ້ ຈະບໍ່ໄປກັບຄຳກຳມະ '보다'.

ㅏ, ㅑ → -아 보다	ຈຳພວກສະຫຼະ ㅓ, ㅕ, ㅗ → -어 보다	하다 → 해 보다
가다 → 가 보다	먹다 → 먹어 보다	공부하다 → 공부해 보다
앉다 → 앉아 보다	읽다 → 읽어 보다	운동하다 → 운동해 보다

- 이 옷을 **입어 보세요**. ລອງນຸ່ງເສື້ອໃໝ່ເບິ່ງ.
- 가: 제주도 **가 봤어요?** ເຈົ້າເຄີຍໄປເກາະເຈຈຸແລ້ວບໍ່?
나: 네, **가 봤어요**. 노이 씨도 한번 **가 보세요**. ເຈົ້າ, ຂ້ອຍເຄີຍໄປແລ້ວ. ນ້ອຍກໍລອງໄປເບິ່ງ.
- 한국에 있을 때 여행을 많이 **해 보고 싶어요**. ຕອນຢູ່ເກົາຫຼີ, ຂ້ອຍຢາກລອງໄປທ່ຽວຫຼາຍໆບ່ອນ.

대조적 정보 ການປຽບທຽບ

'-아/어 보다' ມັນຖືກໃຊ້ຕື່ມທ້າຍຄຳກຳມະ ເພື່ອຊີ້ບອກເຖິງປະສົບການ ຫຼື ການລອງເຮັດລອງກະທຳສິ່ງໃດໜຶ່ງ. ກໍລະນີເຮົາໃຊ້ກັບການລອງກະທຳສິ່ງໃດໜຶ່ງນັ້ນເຮົາໃຊ້ '-아/어 봐요' ຫຼື '-아/어 보세요' ມີຄວາມໝາຍວ່າ 'ເຄີຍ', 'ລອງ-ເບິ່ງ'. ໃນພາສາລາວ 'ເຄີຍ' ໃຊ້ເປັນຄຳຊ່ວຍມັນຖືກໃຊ້ຢູ່ທາງໜ້າ ຂອງຄຳກຳມະ ແຕ່ພາສາເກົາຫຼີ '-아/어 보다' ແມ່ນຖືກຕື່ມໃສ່ຫຼັງຄຳກຳມະ. ແຕ່ 'ລອງ-ເບິ່ງ' ແມ່ນຕື່ມຄຳກຳມະໃສ່ທາງຫຼັງຂອງ 'ລອງ'.

- 한국음식을 **먹어 보세요**. ລອງກິນອາຫານເກົາຫຼີເບິ່ງ.
- 서울 타워에 **가 보세요**. ລອງໄປທ່ຽວຫໍຄອຍເຊອນເບິ່ງ.



ເຂົ້າໃຈການໃຊ້ '-아/어 보다' ແລ້ວບໍ່? ສະນັ້ນ ຈົ່ງລອງຕື່ມໃສ່ປະໂຫຍກຕໍ່ໄປນີ້ໃຫ້ຄົບຖ້ວນ ຄືດັ່ງຕົວ ຢ່າງ.


2. 그림을 보고 <보기>처럼 '-아/어 보다'를 사용해서 문장을 완성하세요.


ຈົ່ງເບິ່ງຮູບພາບ ແລ້ວຕື່ມໃສ່ປະໂຫຍກໃຫ້ຄົບຖ້ວນ ໂດຍນຳໃຊ້ໄວຍາກອນ '-아/어 보다' ຄືດັ່ງຕົວຢ່າງ.


보기



제주도에 가 봤어요. ເຄີຍໄປ ເກາະເຈຈຸແລ້ວ.

1)  바다에서 _____.

2)  불고기를 _____.

3)  한복을 _____.

4)  김치를 _____.

정답 1) 수영해 봤어요 2) 먹어 봤어요 3) 입어 봤어요 4) 담가 봤어요



대화 2 ບົດສົນທະນາ 2

Track 56



ຕວນ ແລະ ຊຸຮ ກຳລັງລົມກັນກ່ຽວກັບ ແຜນການໃນວັນພັກ. ເຈົ້າສາມາດເດົາໄດ້ບໍ່ວ່າແຜນກ່ຽວກັບ ຫຍັງ? ຈົ່ງຟັງສອງຄັ້ງກ່ອນ ແລ້ວເວົ້າຕາມບົດສົນທະນານັ້ນ.

이번 (지난/다음)

ນີ້ (ຜ່ານມາ/ໜ້າ)

ໃຊ້ສຳລັບຄຳນາມກ່ຽວກັບເວລາ ໂດຍໃສ່ທາງ ໜ້າຂອງຄຳນາມທີ່ກ່ຽວກັບເວລານັ້ນ.

- 이번 주말에 테니스를 치러 가요.
ທ້າຍອາທິດນີ້ ຈະຫຼິ້ນກິລາເທັນນິດສ໌.
- 지난해에 한국에 왔어요.
ປີຜ່ານມາ ໄດ້ມາເກົາຫຼີແລ້ວ.
- 다음 휴가에는 제주도에 갈 거예요.
ຊ່ວງພັກແລ້ວໜ້າ ຈະໄປເກາະເຈຈຸ.

때

ເມື່ອ, ຊ່ວງ, ຕອນ
ໃຊ້ຕາມຫຼັງຄຳນາມ ທີ່ກ່າວເຖິງຊ່ວງ ໄລຍະໃດໜຶ່ງ.

- 오늘 점심 때 뭐 먹었어요?
ມື້ນີ້ ຊ່ວງເຂົ້າທ່ຽງ ກິນຫຍັງ?
- 방학 때 고향에 갈 거예요.
ຊ່ວງພັກຮຽນ ຈະກັບບ້ານເກີດ.

투안 수루 씨, 이번 휴가 때 뭐 할 거예요?

ຊຸຮ, ຊ່ວງວັນພັກນີ້ ຈະເຮັດຫຍັງ?

수루 친구하고 설악산에 갈 거예요.

ຈະໄປ ພູຊໍຣັກຊັນ ກັບໝູ່.

투안 씨는 뭐 할 거예요?

ຕວນເດ ຈະເຮັດຫຍັງ?

투안 저는 제주도에 다녀올 거예요.

ຂ້ອຍຈະໄປເກາະເຈຈຸ.

수루 비행기 표는 샀어요?

ຊື້ປີ້ຍິນແລ້ວບໍ່?

투안 네, 숙소도 벌써 다 예약했어요.

ເຈົ້າ, ທີ່ພັກກຳຈອງໄວ້ແລ້ວ.



ໄດ້ຕັ້ງໃຈຟັງ ແລະ ເວົ້າຕາມແລ້ວບໍ່? ສະນັ້ນ ຈົ່ງຕອບຄຳຖາມຕໍ່ໄປນີ້.

1. 수루 씨는 이번 휴가 때 뭐 할 거예요? ຊ່ວງວັນພັກນີ້ ຊຸຮ ຈະເຮັດຫຍັງ?
2. 투안 씨는 휴가 때 어디에 갈 거예요? ຊ່ວງພັກ ຕວນ ຈະໄປໃສ?

정답 1. 설악산에 갈 거예요. 2. 제주도에 갈 거예요.


Tip 숙소 ສະຖານທີ່ພັກ



호텔
ໂຮງແຮມ



콘도
ຄອນໂດ



여관
ເຮືອນພັກ



민박
ເຮືອນພັກ
(ຢູ່ຕາມເຮືອນຂອງປະຊາຊົນ)



펜션
ເຮືອນພັກຕາກອາກາດ



유스호스텔
ເຮືອນພັກຊາວໜຸ່ມ



‘-(으)ㄹ 거예요’ ມັນຖືກໃຊ້ຕື່ມທ້າຍຄຳກຳມະ ເພື່ອຊີ້ບອກເຖິງແຜນການທີ່ຈະເຮັດໃນອະນາຄົດ, ມັນມີຄວາມໝາຍວ່າ ‘ຈະ’.

자음(ພະຍັນຊະນະ) → -을 거예요	모음(ສະຫຼະ), 자음(ພະຍັນຊະນະ) ‘ㄹ’ → -ㄹ 거예요
읽다 → 읽을 거예요	자다 → 잘 거예요 알다 → 알 거예요

- 가: 오늘 저녁을 어디에서 **먹을 거예요?** ເຈົ້າຈະກິນເຂົ້າແລງຢູ່ໃສ?
- 나: 집에서 **먹을 거예요.** ຂ້ອຍຈະກິນເຂົ້າຢູ່ເຮືອນ.
- 가: 이번 연휴에 뭐 **할 거예요?** ວັນພັກນີ້ ເຈົ້າຈະເຮັດຫຍັງ?
- 나: 친구를 만나러 부산에 **갈 거예요.** ຂ້ອຍຈະໄປພົບໝູ່ຢູ່ບຸຊານ.



ເຂົ້າໃຈການໃຊ້ ‘-(으)ㄹ 거예요’ ແລ້ວບໍ່? ສະນັ້ນ ຈົ່ງລອງຕື່ມໃສ່ບົດສົນທະນາໃຫ້ຄົບຖ້ວນ ຄືດັ່ງຕົວຢ່າງ.

2. 그림을 보고 <보기>처럼 ‘-(으)ㄹ 거예요’를 사용해서 대화를 완성하세요.

ຈົ່ງເບິ່ງຮູບພາບ ແລ້ວຕື່ມໃສ່ບົດສົນທະນາໃຫ້ຄົບຖ້ວນ ໂດຍການນຳໃຊ້ ໄວຍາກອນ ‘-(으)ㄹ 거예요’ ຄືດັ່ງຕົວຢ່າງ.

보기



가: 내일 뭐 할 거예요? ມື້ອື່ນ ຈະເຮັດຫຍັງ?
나: 집에서 쉬 거예요. ຈະພັກຜ່ອນຢູ່ເຮືອນ.

- 

가: 내일 뭐 할 거예요?
나: 친구를 _____.
- 

가: 주말에 뭐 할 거예요?
나: 부산에 _____.
- 

가: 휴가 때 뭐 할 거예요?
나: 친구하고 같이 _____.
- 

가: 휴가 때 뭐 할 거예요?
나: 제주도에 _____.

정답 1) 만날 거예요 2) 갈 거예요 3) 여행할 거예요 4) 갈 거예요



활동 ภารกิจ

<보기>처럼 친구와 이야기해 보세요. *ຈິ່ງລອງສ້າງບົດສົນທະນາກັບໝໍ່ເພື່ອນ ຄືດັ່ງຕົວຢ່າງ.*

보기 *ຕົວຢ່າງ*

가: 리한 씨는 어디에 가 봤어요? *ຮີຮັນ ເຄີຍໄປໃສມາແລ້ວ?*

나: 제주도에 가 봤어요. *ເຄີຍໄປເກາະ ເຈຈູມາແລ້ວ.*

가: 어땠어요? *ເປັນແນວໃດບໍ່?*

나: 경치가 정말 아름다웠어요. *ທິວທັດ ແມ່ນງາມຫຼາຍ.*

	이름 <i>ນາມ</i>	어디에 가 봤어요? ເຄີຍໄປໃສມາແລ້ວບໍ່?	어땠어요? ເປັນແນວໃດບໍ່?
보기 <i>ຕົວຢ່າງ</i>	리한	제주도 ເກາະເຈຈູ	경치가 정말 아름다웠어요. ທິວທັດ ແມ່ນງາມຫຼາຍ.
1)	투안	부산 ບຸຊານ	맛있는 음식이 많았어요. ອາຫານທີ່ແຊບ ມີຫຼາຍ.
2)			
3)			
4)			
5)			



퀴즈 *ຄຳທວາຍ*

➕ 다음 단어를 보고 끝말잇기를 해 보세요.

ຈິ່ງເບິ່ງພະຍາງສຸດທ້າຍ ຂອງຄຳສັບຕໍ່ໄປນີ້ ແລະ ຕໍ່ດ້ວຍຄຳສັບທີ່ເລີ່ມຕົ້ນດ້ວຍພະຍາງນັ້ນ.

지도



도시



시()



()

정답 *ຕອບ* 계 → 계획



한국의 관광지

ສະຖານທີ່ທ່ອງທ່ຽວຂອງເກົາຫຼີ



강원도
ແຂວງຄັງວອນ



속초
ຊິກໂຈ



강릉
ຄັງນິງ



춘천
ຊຸນຊອນ



서울 시티투어
ທ່ຽວນະຄອນຫຼວງເຊອູນ



63빌딩
ຕຶກ 63



한강 유람선
ລອງເຮືອແມ່ນໍ້າຮັນ



경복궁
ພະລາດຊະວັງ ຄຶຍອງບຸກ



경주
ຄຶຍອງຈຸ



불국사
ວັດບຸນກຸກຊາ



서해안
ທະເລຝັ່ງຕາເວັນຕົກ



대전 해수욕장
ຫາດຊາຍເທຊອນ



부산
ບຸຊານ



해운대
ຫາດຊາຍ ແຮອນເດ



제주도
ເກາະເຈຈຸ



한라산
ພູຮັນລາຊັນ

알아 두세요! 외국인력지원센터의 단체 여행


ເປັນແນວຄິດທີ່ດີ ທີ່ຮູ້ຈັກກັບສູນຂໍ້ມູນຂ່າວສານການທ່ອງທ່ຽວ ຂອງຜູ້ອອກແຮງງານຊາວຕ່າງປະເທດ

가까운 외국인지원센터나 외국인상담소의 여행 정보를 이용하면 저렴하고 재미있는 단체 여행 정보를 얻을 수 있습니다.

ທ່ານສາມາດສອບຖາມ ແລະ ຮັບຄໍາປຶກສາກ່ຽວກັບຂໍ້ມູນການທ່ອງທ່ຽວ ຈາກສູນສະໜັບສະໜູນຊ່ວຍເຫຼືອຄົນຕ່າງປະເທດທີ່ໃກ້ຄຽງໄດ້.



EPS-TOPIK 듣기 ພາກຝັງ EPS-TOPIK



ສໍາລັບຂໍ້ 1 ແລະ 2 ແມ່ນເປັນການເບິ່ງຮູບພາບ ແລ້ວເລືອກເອົາຄໍາສັບ ທີ່ເໝາະສົມ. ຈົ່ງຕັ້ງໃຈຝັງໃຫ້ດີ ແລ້ວເລືອກເອົາຄໍາຕອບທີ່ຖືກຕ້ອງ.

[1~2] 다음 그림을 보고 알맞은 것을 고르십시오.

ຈົ່ງເບິ່ງຮູບພາບຕໍ່ໄປນີ້ ແລ້ວເລືອກເອົາຄໍາຕອບທີ່ເໝາະສົມ.



1.



①

②

③

④

2.




①

②

③

④



ຕໍ່ໄປນີ້ ເປັນການຝັງຄໍາຖາມ ແລະ ເລືອກເອົາຄໍາຕອບທີ່ເໝາະສົມ. ກ່ອນຈະຝັງຄໍາຖາມ ຈົ່ງກວດເບິ່ງເນື້ອໃນຂອງຄໍາຕອບອີກຄັ້ງໜຶ່ງສາກ່ອນ.

[3~5] 질문을 듣고 알맞은 대답을 고르십시오.

ຈົ່ງຝັງຄໍາຖາມ ແລ້ວເລືອກເອົາຄໍາຕອບທີ່ເໝາະສົມ.

3. ① 네, 안 봤어요.

② 네, 가 봤어요.

③ 아니요, 보고 싶어요.

④ 아니요, 작년에 갔어요.

4. ① 작년에 갔어요.

② 많이 바빴어요.

③ 정말 아름다웠어요.

④ 친구하고 같이 갔어요.

5. ① 내일 할 거예요.

② 동생이 다녀올 거예요.

③ 제주도에 다녀올 거예요.

④ 시간이 있을 때 할 거예요.



확장 연습 ບົດເລິກຫັດເຝິມເຕີມ

[1~4] 빈칸에 들어갈 가장 알맞은 것을 고르십시오. ຈົ່ງເລືອກເອົາຄຳຕອບ ທີ່ເໝາະສົມທີ່ສຸດ ຕື່ມໃສ່ບ່ອນຫວ່າງ.

1. 제 취미는 _____ 입니다. 지금까지 못 가 본 새로운 곳을 구경하고 그 지역의 음식을 먹어 보는 것을 좋아합니다.
ກິດຈະກຳໃນເວລາຫວ່າງຂອງຂ້ອຍ ແມ່ນການທ່ອງທ່ຽວ. ຂ້ອຍມັກທີ່ຈະທ່ຽວຊົມສະຖານທີ່ໃໝ່ໆ ທີ່ຍັງບໍ່ທັນໄດ້ໄປ ແລະ ລອງກິນອາຫານທີ່ຢູ່ໃນທ້ອງຖິ່ນນັ້ນ.

- ① 노래 ② 쇼핑 ③ 여행 ④ 운동

2. 부산은 _____ 관광지입니다. 경치도 아름답고 맛있는 음식도 많아서 많은 사람들이 부산에 갑니다.
ບູຊານ ເປັນສະຖານທີ່ທ່ອງທ່ຽວທີ່ມີຊື່ສຽງ. ຍ້ອນວ່າ ທິວທັດກຳງາມ ແລະ ອາຫານທີ່ແຊບກໍມີຫຼາຍ ສະນັ້ນ ຄົນສ່ວນຫຼາຍຈຶ່ງໄປບູຊານ.

- ① 유명한 ② 신기한 ③ 위험한 ④ 비슷한

3. 제 고향은 경치가 좋은 제주도입니다. 특히 바다가 깨끗하고 _____ 관광객이 많이 찾아옵니다.
ບ້ານເກີດຂອງຂ້ອຍ ແມ່ນມີທິວທັດງາມ ກໍຄືເກາະເຈຈູນັ້ນເອງ. ໂດຍສະເພາະ ແມ່ນທະເລ ແມ່ນສະອາດ ແລະ ງາມ ສະນັ້ນ ບັນດານັກທ່ອງທ່ຽວຈຳນວນຫຼາຍຈຶ່ງຄົ້ນຫາ ແລະ ມາທີ່ນີ້.

- ① 무거워서 ② 복잡해서 ③ 시끄러워서 ④ 아름다워서

4. 저는 이번 휴가 때 제주도에 갈 계획입니다. 오늘 비행기 표를 _____.
ໃນຊ່ວງພັກແລ້ງເທື່ອນີ້ ຂ້ອຍມີແຜນຈະໄປເກາະເຈຈູ. ມື້ນີ້ ຈະຈອງປື້ອນ.

- ① 구경할 겁니다 ② 관람할 겁니다 ③ 예약할 겁니다 ④ 계획할 겁니다

정답 1. ③ 2. ① 3. ④ 4. ③

A 발음 ການອອກສຽງ P-06

ຈົ່ງຕັ້ງໃຈຝັງໃຫ້ດີ ແລ້ວເວົ້າຕາມ.

ໃນພາສາລາວຈະມີສຽງ ຊ ແລະ ສ, ພ, ຝ, ຜ ແລະ ຝ ທີ່ຄ້າຍຄືກັນ. ສຳລັບພາສາເກົາຫຼີ ສຽງທີ່ຖື ບໍລິເວນປາຍແຂ້ວ ‘ㅈ’ ແລະ ‘ㅉ’ ອອກສຽງຄ້າຍຄືກັນ.

- (1) 싸 : 사 (2) 싸다 : 사다
(3) 쌀 : 살 (4) 딸기를 사요.
(5) 우리가 싸요.