

학습 안내
ຄຳແນະນຳ ໃນການຮຽນ

- **ຈຸດປະສົງໃນການຮຽນ** ການຂໍຮ້ອງເຮັດວຽກເຮືອນຊ່ວຍ, ການເວົ້າກ່ຽວກັບວຽກໃນເຮືອນ
- **ໄວຍາກອນ** -(으)ㄹ게요, -는 것
- **ຄຳສັບ ແລະ ສຳນວນຄຳເວົ້າ** ທຳຄວາມສະອາດ ວຽກເຮືອນ
- **ຂໍ້ມູນກ່ຽວກັບວັດທະນາທຳ** ປະເພດຂີ້ເຫຍື້ອ ແລະ ການແຍກຂີ້ເຫຍື້ອ

대화 1 ບົດສົນທະນາ 1 Track 64



ຕວນ ແລະ ຣິຮັນ ຈະອະນາໄມທ້ອງນອນ, ກ່ອນອື່ນໝົດຝັງບົດສົນທະນາແລ້ວເວົ້າຕາມ.

투안 청소를 안 해서 방이 **너무** 더럽네요.
ທ້ອງນອນເປື້ອນຫຼາຍ ເພາະວ່າບໍ່ໄດ້ອະນາໄມ.

리한 네, 바빠서 시간이 없었어요.
ແມ່ນແລ້ວ, ບໍ່ມີເວລາເພາະວ່າຫຍຸ້ງວຽກ.

투안 지금 같이 청소할래요?
ດຽວນີ້ມາອະນາໄມນຳກັນບໍ?

리한 **그래요** 지금 해요.
ເອົາແນວນັ້ນເນາະ, ອະນາໄມດຽວນີ້ເລີຍ.
투안 씨는 방을 쓸어 주세요.
ຕວນປັດກວດທ້ອງນອນ.
저는 먼지를 닦을게요.
ຂ້ອຍຈະຊັດຂີ້ຝຸ່ນ.

너무ຫຼາຍ
ຫຼາຍເກີນໄປ ຫຼືວ່າ ບໍ່ມີຂີດຈຳກັດ
· 비가 너무 많이 와요.
ຕົກຫຼາຍ.
· 주말에 너무 늦게까지 잤어요.
ໄດ້ເຂົ້ານອນເດັກຫຼາຍ.

그래요 ແມ່ນແທ້ບໍ່, ແນວນັ້ນເນາະ
ຄວາມໝາຍທີ່ເວົ້າເຖິງສິ່ງທີ່ເວົ້າກ່ອນໜ້ານີ້.
· 가: 같이 운동하러 갈래요?
ໄປອອກກຳລັງກາຍນຳກັນບໍ?
나: 그래요. 같이 가요.
ແທ້ບໍ່, ໄປອອກກຳລັງກາຍນຳກັນ.
· 가: 점심 때 김치찌개 먹을래요?
ຕອນສວຍຈະກິນ ຄົມຈີ່ຈີ່ເກບໍ?
나: 그래요. 김치찌개 먹어요.
ແມ່ນບໍ່, ກິນ ຄົມຈີ່ຈີ່ເກ.



ໄດ້ຕັ້ງໃຈຝັງ ແລະ ເວົ້າຕາມແລ້ວບໍ? ສະນັ້ນ ຈິ່ງຕອບຄຳຖາມຕໍ່ໄປນີ້.

1. 투안 씨의 방이 어때요? ທ້ອງຂອງຕວນເປັນແນວໃດ?
2. 두 사람은 무엇을 하려고 해요? ທັງສອງຄົນຈະເຮັດຫຍັງ?

정답 1. 더러워요. 2. 청소를 하려고 해요.



ເອີ້ນ 1 ຄຳສັບ 1

ຮຽນ ທຳຄວາມສະອາດ



ຕໍ່ໄປ ແມ່ນບັນດາສຳນວນຈຳນວນໜຶ່ງ ທີ່ກ່ຽວກັບ ການທຳຄວາມສະອາດ ພວກເຮົາລອງມາເບິ່ງ ນຳກັນວ່າ ມີຫຍັງແດ່?



더럽다
ເປີເປື້ອນ



깨끗하다
ສະອາດ



어지럽다
ຊະຊາຍ, ກະແຈກກະຈາຍ



정돈되어 있다
ຖືກຈັດໃຫ້ມີລະບຽບ



청소를 하다
ອະນາໄມ



청소기를 돌리다
ເປີດໃຊ້ຈັກຕູດຝຸ່ນ



정리하다
ເກັບມ້ຽນ



먼지를 떨다
ປັດຝຸ່ນ



쓸다
ຝອຍກວາດ



닦다
ເຊັດ, ທຳຄວາມສະອາດ



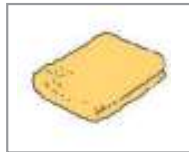
쓰레기를 버리다
ຖິ້ມຂີ້ເຫຍື້ອ



청소 도구
ອຸປະກອນອະນາໄມ



빗자루
ຍຸກວດ



걸레
ຜ້າຕູຝຸ່ນ



휴지통
ຖັງຂີ້ເຫຍື້ອ (ສຳລັບເຈ້ຍອານາໄມ)



ຈົ່ງເບິ່ງຮູບພາບ ແລ້ວຂີດເຊື່ອມຕໍ່ໃສ່ຄຳສັບທີ່ເໝາະສົມ.

1. 그림에 맞는 표현을 <보기>에서 골라 넣으세요.

ຈົ່ງເລືອກເອົາຄຳສັບຈາກ < ກອບ > ຕົ້ມໃສ່ບ່ອນຫວ່າງ ທີ່ຖືກຕ້ອງກັບຮູບພາບ.



1)



2)



3)



4)

보기

- 닦다
- 쓸다
- 버리다
- 정리하다

정답 1) 쓸다 2) 닦다 3) 정리하다 4) 버리다



‘-(으)ㄹ게요’ ມັນຖືກໃຊ້ຕື່ມທ້າຍຄຳກຳມະ ເພື່ອຊີ້ບອກເຖິງຈຸດປະສົງທີ່ເຮົາຈະເຮັດສິ່ງໃດໜຶ່ງ.

자음(ພະຍັນຊະນະ) → -을게요	모음(ສະຫຼະ), 자음(ພະຍັນຊະນະ) ‘ㄹ’ → -ㄹ게요
찾다 → 찾을게요	주다 → 줄게요 , 만들다 → 만들게요

- 이따가 **전화할게요**. ອີກຈັກໜ້ອຍ ຈະໂທກັບ.
- 가: 내일은 지각하지 마세요. **ມື້ອື່ນ ເຈົ້າຢ່າມາຊ້າເດີ.**
- 나: 네, 늦지 않고 일찍 **올게요**. **ເຈົ້າ, ຈະບໍ່ຊ້າດອກ, ຂ້ອຍຈະມາໄວໆ.**



비교해 보세요 **ຈົ່ງປຽບທຽບລອງເບິ່ງ**

✓ **ລະຫວ່າງ ‘-(으)ㄹ게요’ ກັບ ‘-(으)ㄹ 거예요’**

‘-(으)ㄹ게요’ ກັບ ‘-(으)ㄹ 거예요’ ແມ່ນໃຊ້ຊີ້ບອກເຖິງສິ່ງທີ່ຈະເກີດຂຶ້ນໃນອະນາຄົດ. ສຳລັບ ‘-(으)ㄹ 거예요’ ໃນກໍລະນີທີ່ຄຳຕົວຕັ້ງເປັນບຸລຸດທີ 1; ແມ່ນໃຊ້ເພື່ອຊີ້ບອກເຖິງຄວາມຕັ້ງໃຈອັນແນ່ນອນຂອງຜູ້ເວົ້າ. ໃນກໍລະນີເປັນບຸລຸດທີ 3 ແມ່ນໃຊ້ຊີ້ບອກເຖິງການຄາດຄະເນເຖິງອະນາຄົດທີ່ຈະເກີດຂຶ້ນ. ສ່ວນ ‘-(으)ㄹ게요’ ແມ່ນໃຊ້ໃນເວລາທີ່ຜູ້ເວົ້າໄດ້ສັນຍາກັບຄູ່ສົນທະນາ. ໂດຍທົ່ວໄປແລ້ວ ‘-(으)ㄹ 거예요’ ໃຊ້ກັບບຸລຸດທີ 1, 2, 3 ໄດ້ໝົດ ແຕ່ວ່າ ‘-(으)ㄹ게요’ ສາມາດໃຊ້ແຕ່ບຸລຸດທີ 1 ໄດ້ເທົ່ານັ້ນ.

- 리한 씨가 앞으로 열심히 **할 거예요**. (O)
- 리한 씨가 앞으로 열심히 **할게요**. (X)



ເຂົ້າໃຈການໃຊ້ ‘-(으)ㄹ게요’ ແລ້ວບໍ່? ສະນັ້ນ ຈົ່ງລອງຕື່ມໃສ່ບົດສົນທະນາໃຫ້ຄົບຖ້ວນຄືດັ່ງຕົວຢ່າງ.

2. <보기>처럼 대화를 완성하세요. **ຈົ່ງຕື່ມໃສ່ບົດສົນທະນາໃຫ້ຄົບຖ້ວນຄືດັ່ງຕົວຢ່າງ.**

보기 가: 방을 닦으세요. **ຈົ່ງເຊັດຫ້ອງນອນຂອງເຈົ້າ.**
 나: 네, **닦을게요**. **ເຈົ້າ, ຂ້ອຍຈະເຊັດດອກ.**

- 1) 가: 작업을 정리하세요.
나: _____.
- 2) 가: 누가 저하고 같이 갈래요?
나: 제가 같이 _____.
- 3) 가: 투안 씨는 내일 뭘 준비할래요?
나: 저는 과일을 _____.
- 4) 가: 사진을 찍어 줄래요?
나: 좋아요, 제가 사진을 _____.

정답 1) 정리할게요 2) 갈게요 3) 준비할게요 4) 찍어 줄게요



대화 2 ບົດສົນທະນາ 2



ຕວນ ແລະ ຣິຮັນມັກແຕ່ງກິນບໍ່? ກ່ອນໝົດຝັງຄົນສອງຄັ້ງ ແລ້ວເວົ້າຕາມ ການສົນທະນາຂອງຕວນ ແລະ ຣິຮັນ.

투안 어제 친구하고 불고기를 만들었어요.
ມື້ວານຂ້ອຍກັບເພື່ອນ ໄດ້ຄົ້ວຊິ້ນງົວ.
정말 재미있었어요. มันม่วนຫຼາຍ.

리한 투안 씨는 요리를 하는 것이 재미있어요?
ຕວນ ໄດ້ມີຄວາມມ່ວນຊື່ນ ກັບການແຕ່ງອາຫານບໍ່?

투안 네, 전 정말 재미있어요.
리한 씨는요?
ເຈົ້າ, ຂ້ອຍມ່ວນຫຼາຍ, ຣິຮັນເດ ເປັນແນວໃດ?

리한 저는 재미없어요. **하지만** 설거지는
괜찮아요.
ຂ້ອຍບໍ່ມ່ວນເລີຍ ແຕ່ວ່າ ບໍ່ເປັນຫຍັງຈະຊ່ວຍລ້າງຖ້ວຍ.

투안 그래요? 그러면 **앞으로** 요리는
제가 할게요.
ແມ່ນບໍ່? ຖ້າແນວນັ້ນ, ເທື່ອໜ້າ ຂ້ອຍຈະແຕ່ງກິນໃຫ້ເດີ.

설거지는 리한 씨가 하세요.
ຣິຮັນ ເຈົ້າລ້າງຖ້ວຍເດີ.

앞으로 ຕໍ່ໄປນີ້

- 앞으로 기숙사 청소는 제가 할게요.
ຕໍ່ໄປນີ້ຂ້ອຍຈະອະນາໄມ.
- 가: 오늘도 지각을 했어요?
ມື້ນີ້ກໍ່ມາຊ້າບໍ່?
- 나: 죄송합니다. 앞으로 늦지 않겠습니다.
ຂໍໂທດ, ຕໍ່ໄປຈະບໍ່ມາຊ້າອີກແລ້ວ.

하지만 ແຕ່ວ່າ

- ខ្ញុំເວົ້າໃນເວລາເວົ້າເນື້ອໃນທາງໜ້າ ແລະ ເນື້ອໃນດ້ານຫຼັງມີຄວາມໝາຍ ກົງກັນຂ້າມກັນ.
- 저는 키가 커요. 하지만 제 동생은 키가 작아요.
ຂ້ອຍເປັນຄົນສູງ ແຕ່ວ່າ ນ້ອງຊາຍ ຂ້ອຍຂອງຕໍ່າ.
- 한국 음식은 맛있어요. 하지만 좀 매워요.
ອາຫານເກົາຫຼີເຜັດແຕ່ວ່າເຜັດ ໜ້ອຍໜຶ່ງ.



ໄດ້ຕັ້ງໃຈຝັງ ແລະ ເວົ້າຕາມແລ້ວບໍ່? ສະນັ້ນ ຈົ່ງຕອບຄໍາຖາມຕໍ່ໄປນີ້.

1. 투안 씨는 어제 뭘 했어요? ຕວນ ໄດ້ເຮັດຫຍັງມື້ວານນີ້?
2. 리한 씨는 요리하는 것을 좋아해요? ຣິຮັນ ມັກແຕ່ງການກິນບໍ່?

정답 1. 불고기를 만들었어요. 2. 아니요, 안 좋아해요.

Tip **있다/없다** ຫຼຽມສາ ທີ່ມີ/ບໍ່ມີ

'재미가 있어요'가 줄어서 '재미있어요'가 되었습니다. 한국어에는 이런 방식으로 만들어진 형용사가 있습니다.
 ໃນສໍານວນ '재미가 있어요' ສາມາດຫຍໍ້ເປັນ '재미있어요'. ໃນພາສາເກົາຫຼີນັ້ນ ສາມາດສ້າງຄໍາສັບເປັນຄໍາຄຸນນາມ ດ້ວຍແບບວິທີນີ້ໄດ້.

재미가 있다 → 재미있다	재미가 없다 → 재미없다
맛이 있다 → 맛있다	맛이 없다 → 맛없다
멋이 있다 → 멋있다	멋이 없다 → 멋없다



ພວກເຮົາມາຮຽນຮູ້ສຳນວນທີ່ໃຊ້ກ່ຽວຂ້ອງກັບວຽກເຮືອນມີຫຍັງແດ່?



장을 보다
ອອກຕະຫຼາດ



밥을 하다(짓다)
ຫຼຸງເຂົ້າ



음식을 만들다
ແຕ່ງອາຫານ



설거지를 하다
ລ້າງຖ້ວຍ



밥솥
ໝໍ້ຫຼຸງເຂົ້າ



냄비
ໝໍ້ແກງ



프라이팬
ໝໍ້ຂາງ



주방 세제
ນ້ຳຢາລ້າງຖ້ວຍ



빨래를 하다
ຊັກເຄື່ອງ



세탁기를 돌리다
ປັ່ນເຄື່ອງ (ຈັກຊັກຜ້າ)



빨래를 널다
ຕາກເຄື່ອງ



빨래를 건다
ກູ້ເຄື່ອງ



옷을 다리다
ລົດເສື້ອ



옷을 개다
ຝັບເສື້ອ



세탁세제
ແຝບຊັກເຄື່ອງ



다리미
ເຕົາລົດ



ຈົ່ງຄິດທົບທວນເຖິງຄຳສັບ ທີ່ຮຽນມາຂ້າງເທິງອີກຄັ້ງໜຶ່ງ ແລ້ວຕອບຄຳຖາມລອງເບິ່ງບໍ່? ຕອບໝົດແລ້ວບໍ່? ຄຳສັບໃດຍາກ? ຖືກຈັກຂໍ້?

1. 그림에 맞는 표현을 <보기>에서 골라 넣으세요.

ຈົ່ງເລືອກເອົາຄຳສັບຈາກ <ກອບ > ຕື່ມໃສ່ບ່ອນຫວ່າງ ທີ່ຖືກຕ້ອງກັບຮູບພາບ.



1)



2)



3)



4)


보기

- 장을 보다
- 옷을 다리다
- 빨래를 하다
- 설거지를 하다

정답 1) 설거지를 하다 2) 장을 보다 3) 옷을 다리다 4) 빨래를 하다

'-는 것' ມັນໃຊ້ຕື່ມທ້າຍຄຳກຳມະ, ແມ່ນຮູບແບບການປ່ຽນຄຳກຳມະໃຫ້ກາຍເປັນຮູບຄຳຄ້າຍຄືກັບຄຳນາມ.

- 가: 옷을 **다리는 것**이 너무 어려워요. ການລຶດເຄື່ອງແມ່ນຍາກຫຼາຍ.
- 나: 그래요? 그럼 제가 다려 줄게요. ແມ່ນບໍ່? ຄັນຊິ້ນ, ຂ້ອຍຈະລຶດຊ່ວຍ.
- 가: 왜 항상 밖에서 밥을 사 먹어요? ເປັນຫຍັງເຈົ້າຄືກິນເຂົ້າຢ່ານອກບ້ານຕະຫຼອດ?
- 나: 저는 **요리하는 것**을 싫어해요. 그래서 사 먹어요. ຂ້ອຍບໍ່ມັກການແຕ່ງອາຫານ. ກໍ່ເລີຍຊື້ກິນເອົາ.

 **대조적 정보** ການປຽບທຽບ

'-는 것' ໃນພາສາລາວມີຄວາມໝາຍວ່າ 'ການ' ເຊິ່ງທັງສອງຮູບແບບ ແມ່ນທຳໜ້າທີ່ປ່ຽນຄຳກຳມະເປັນຮູບຄຳຄ້າຍຄືກັບຄຳນາມ. ໃນພາສາລາວ, ໃນກໍລະນີທີ່ເວົ້າກັບຄົນທີ່ສະໜິດເຮົາບໍ່ຕ້ອງເວົ້າແບບເປັນທາງການກໍ່ໄດ້ ແລະ ບໍ່ຈຳເປັນຕ້ອງຕື່ມ 'ການ' ຢູ່ຕໍ່ໜ້າຄຳກຳມະ.

- 외국어를 **배우는 것**이 재미있다. ຮຽນພາສາຕ່າງປະເທດມ່ວນ.
- 아침에 일찍 **일어나는 것**이 어렵다. ຕື່ນນອນຕັ້ງແຕ່ເຊົ້າລຳບາກ.



ເຂົ້າໃຈກ່ຽວກັບ '-는 것' ແລ້ວບໍ່? ສະນັ້ນ ຈິ່ງຕື່ມບົດສິນທະນາລຸ່ມນີ້ ໃຫ້ຄົບຖ້ວນລອງເບິ່ງ.


2. 그림을 보고 <보기>처럼 대화를 완성하세요.

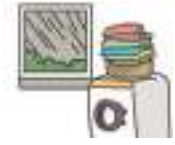
ຈິ່ງເບິ່ງຮູບພາບ ແລ້ວຕື່ມໃສ່ບົດສິນທະນາໃຫ້ຄົບຖ້ວນ ຄືດັ່ງຕົວຢ່າງ.


보기




가: 요리가 힘들지 않아요? ແຕ່ງອາຫານບໍ່ເມື່ອຍບໍ່?
 나: 괜찮아요. 저는 음식을 **만드는 것**이 재미있어요.
 ບໍ່ເປັນຫຍັງ, ສຳລັບຂ້ອຍ ການແຕ່ງອາຫານ ເປັນເລື່ອງທີ່ມ່ວນ.

- 

가: 먼지가 너무 많아요.
 나: 청소할 때는 창문을 _____ 이 좋아요.
- 

가: 왜 빨래를 안 했어요?
 나: 비가 올 때는 빨래를 _____ 이 안 좋아요.
- 

가: 왜 옷을 모두 다려요?
 나: 저는 옷을 _____ 이 재미있어요.
- 

가: 왜 사진을 안 찍어요?
 나: 저는 사진 _____ 을 안 좋아해요.

정답 1) 여는 것 2) 하는 것 3) 다리는 것 4) 찍는 것



활동 ກິດຈະກຳ

<보기>처럼 친구하고 이야기해 보세요. ຈົ່ງສ້າງບົດສົນທະນາ ແລ້ວສົນທະນາກັບໝູ່ເພື່ອນຄືກັບບົດຕົວຢ່າງ.

보기 ຕົວຢ່າງ

가: 투안 씨는 집안일 하는 것을 좋아해요? ຕວນ ມັກເຮັດວຽກເຮືອນບໍ?

나: 네, 좋아해요. ເຈົ້າ, ຂ້ອຍມັກເຮັດວຽກເຮືອນ.

가: 무슨 일 하는 것을 가장 좋아해요? ລາວມັກເຮັດວຽກຫຍັງຫຼາຍທີ່ສຸດ?

나: 정리하는 것을 가장 좋아해요. ວຽກທີ່ມັກຫຼາຍທີ່ສຸດ ແມ່ນມ້ຽນຈັດແຈງເຄື່ອງ.

보기 ຕົວຢ່າງ

가: 리한 씨는 집안일 하는 것을 좋아해요? ຣິຮັນ ມັກເຮັດວຽກເຮືອນບໍ?

나: 아니요, 안 좋아해요. ບໍ່, ລາວບໍ່ມັກເຮັດວຽກເຮືອນ.

가: 무슨 일 하는 것을 가장 안 좋아해요? ລາວບໍ່ມັກເຮັດວຽກຫຍັງຫຼາຍທີ່ສຸດບໍ?

나: 요리하는 것을 가장 안 좋아해요. ວຽກທີ່ລາວບໍ່ມັກທີ່ສຸດ ແມ່ນແຕ່ງກິນ.

	이름 <small>ຊື່</small>	집안일 <small>ວຽກເຮືອນ</small>
보기 <small>ຕົວຢ່າງ</small>	투안 <small>ຕວນ</small>	정리하는 것을 가장 좋아해요. <small>ສິ່ງທີ່ມັກທີ່ສຸດຄື ການມ້ຽນຈັດແຈງເຄື່ອງ.</small>
	리한 <small>ຣິຮັນ</small>	요리하는 것을 가장 안 좋아해요. <small>ສິ່ງທີ່ບໍ່ມັກທີ່ສຸດ ກໍຄືການແຕ່ງກິນ.</small>
1)		
2)		
3)		
4)		
5)		



쓰레기 종량제와 분리수거

ປະເພດຂີ້ເຫຍື້ອ ແລະ ການແຍກຂີ້ເຫຍື້ອ

쓰레기 종량제 ປະເພດຂີ້ເຫຍື້ອ

쓰레기의 실제 배출량에 따라 수수료를 다르게 부과하는 제도입니다. 한국에서는 지정된 규격의 쓰레기봉투를 판매하고 그 봉투에만 쓰레기를 담아서 버리도록 하고 있습니다. 그리고 재활용이 가능한 쓰레기는 제외하여 재활용률을 높이는 효과가 있습니다. 1995년부터 전국적으로 실시되었습니다.


ການເສຍຄ່າຂອງຂີ້ເຫຍື້ອ ກໍຈະແບ່ງຕາມແຕ່ລະປະເພດແຕກຕ່າງກັນ, ໃນປະເທດເກົາຫຼີ ກໍຈະຂາຍຖົງຂີ້ເຫຍື້ອແຕ່ລະປະເພດ ແລະ ກໍຈະຖິ້ມຂີ້ເຫຍື້ອໃສ່ຕາມ ແຕ່ລະປະເພດຂອງຂີ້ເຫຍື້ອ. ສະນັ້ນ, ຂີ້ເຫຍື້ອທີ່ສາມາດນຳໄປໃຊ້ຄືນໃໝ່ໄດ້ ຈະມີຜົນປະໂຫຍດຫຼາຍ ເຊິ່ງການ ເລີ່ມແຍກຂີ້ເຫຍື້ອນີ້ ແມ່ນເລີ່ມແຕ່ປີ 1995 ເປັນຕົ້ນມາ.

쓰레기 분리수거 ການແຍກປະເພດຂີ້ເຫຍື້ອ

<p>일반 쓰레기 ຂີ້ເຫຍື້ອທົ່ວໄປ</p>		<ul style="list-style-type: none"> · 정해진 쓰레기봉투에 넣어야 합니다. ຕ້ອງຖິ້ມຂີ້ເຫຍື້ອ ໃສ່ຖົງຂີ້ເຫຍື້ອທີ່ກຳນົດໄວ້. · 정해진 장소에 버려야 합니다. ຕ້ອງຖິ້ມຂີ້ເຫຍື້ອໃສ່ສະຖານທີ່ ທີ່ກຳນົດໄວ້. · 음식물 쓰레기는 물기를 빼고 버려야 합니다. ຂີ້ເຫຍື້ອປະເພດເສດອາຫານຕ້ອງຖອກນ້ຳອອກກ່ອນ ຈຶ່ງຖິ້ມ. · 쓰레기봉투는 가까운 슈퍼마켓에서 살 수 있습니다. ຖົງຂີ້ເຫຍື້ອສາມາດຊື້ໄດ້ຕາມຮ້ານຊັບຜະສົນຄ້າໃກ້ຄຽງ ທີ່ໃກ້ເຮືອນທ່ານ.
<p>음식물 쓰레기 ຂີ້ເຫຍື້ອປະເພດ ເສດອາຫານ</p>		<ul style="list-style-type: none"> · 쓰레기봉투의 종류와 가격 ປະເພດ ແລະ ລາຄາຖົງຂີ້ເຫຍື້ອ - 일반 쓰레기봉투와 음식물 쓰레기봉투가 다릅니다. ຖົງຂີ້ເຫຍື້ອທົ່ວໄປ ແລະ ຖົງຂີ້ເຫຍື້ອເສດອາຫານຈະຕ່າງກັນ. - 규격별로 있습니다. (5ℓ, 10ℓ, 20ℓ, 30ℓ, 50ℓ, 75ℓ) ມີປະລິມານ, ມາດຕະຖານຂອງມັນ. (5 ລິດ, 10 ລິດ, 20 ລິດ, 30 ລິດ, 50 ລິດ, 75 ລິດ) - 지역별로 쓰레기봉투의 가격이 다릅니다. ແຕ່ລະເຂດລາຄາຖົງຂີ້ເຫຍື້ອກໍຕ່າງກັນ.
<p>대형 쓰레기 ຖົງຂີ້ເຫຍື້ອຂະ ໜາດໃຫຍ່</p>		<ul style="list-style-type: none"> · 대형 쓰레기에 스티커를 붙여야 합니다. ຖົງຂີ້ເຫຍື້ອຂະໜາດໃຫຍ່ ຈະຕ້ອງຕິດສະຕິກເກີໃສ່. · 스티커는 주민자치센터에서 살 수 있습니다. ສະຕິກເກີ ແມ່ນສາມາດຊື້ໄດ້ທີ່ສູນປົກຄອງຊຸມຊົນ. · 스티커는 인터넷으로도 살 수 있습니다. ສະຕິກເກີ ກໍສາມາດຊື້ໄດ້ທາງອິນເຕີເນັດ.
<p>재활용 쓰레기 ຂີ້ເຫຍື້ອທີ່ນຳ ໃຊ້ຄືນໄດ້</p>		<ul style="list-style-type: none"> · 재활용 쓰레기는 분리해서 버려야 합니다. ຂີ້ເຫຍື້ອທີ່ສາມາດນຳໄປໃຊ້ຄືນໄດ້ ເວລາຖິ້ມກໍຈະຕ້ອງໄດ້ແຍກຖິ້ມ. · 종이류, 병류, 플라스틱류가 있습니다. ຈະມີຂີ້ເຫຍື້ອປະເພດຈ້ຍ, ກ່ອງເປົ່າ, ຢາງ.
<p>헌 옷, 형광등, 건전지 ເຄື່ອງເກົ່າ, ຫຼອດໄຟຟ້າ, ຖ່ານໄຟສາຍ.</p>		<ul style="list-style-type: none"> · 헌 옷은 헌 옷 수거함에 넣어야 합니다. ເຄື່ອງເກົ່າຕ້ອງຖິ້ມໃສ່ຕັ້ງເກັບເຄື່ອງເກົ່າ. · 형광등, 건전지는 전용 수거함에 넣어야 합니다. ຫຼອດໄຟຟ້າ, ຖ່ານໄຟສາຍ ຕ້ອງຖິ້ມໃສ່ສະເພາະຕັ້ງເກັບຂີ້ເຫຍື້ອຫຼອດໄຟຟ້າ ແລະ ຖ່ານໄຟສາຍ.



EPS-TOPIK 듣기 ພາກຝັງ EPS-TOPIK



ສໍາລັບຂໍ້ທີ 1 ແລະ 2 ແມ່ນການຕື່ມຄໍາສັບທີ່ເຫັນວ່າເໝາະສົມກັບຮູບພາບ. ຈົ່ງຝັງ ແລະ ເລືອກເອົາຄໍາຕອບທີ່ຖືກຕ້ອງ.

[1~2] 다음 그림을 보고 알맞은 것을 고르십시오.

ຈົ່ງເບິ່ງຮູບພາບຕໍ່ໄປນີ້ ແລ້ວເລືອກເອົາຄໍາຕອບທີ່ເໝາະສົມ.



1.



①

②

③

④

2.



①

②

③

④



ຕໍ່ໄປນີ້ ເປັນການຝັງຄໍາຖາມ ແລະ ເລືອກເອົາຄໍາຕອບທີ່ເໝາະສົມ. ກ່ອນຈະຝັງຄໍາຖາມ ຈົ່ງກວດເບິ່ງເນື້ອໃນຂອງຄໍາຕອບອີກຄັ້ງໜຶ່ງສາກ່ອນ.

[3~5] 질문을 듣고 알맞은 대답을 고르십시오. ຈົ່ງຝັງຄໍາຖາມ ແລ້ວເລືອກເອົາຄໍາຕອບທີ່ເໝາະສົມ.

3. ① 날씨가 흐려서 기분이 안 좋아요.
 ② 너무 달아서 저는 안 먹고 싶어요.
 ③ 약속 시간에 늦어서 너무 미안해요.
 ④ 청소를 너무 안 해서 방이 더러워요.
4. ① 괜찮아요. 지난번에 한 번 봤어요.
 ② 싫어요. 저는 운동을 별로 안 좋아해요.
 ③ 죄송해요. 제가 좀 바빠서 내일은 어려워요.
 ④ 미안해요. 무릎이 안 좋아서 닦는 것이 힘들어요.
5. ① 좋아요. 저하고 같이 걷어요.
 ② 글썽해요. 저는 아까 걸었어요.
 ③ 그래요. 제가 바로 걸어 줄게요.
 ④ 맞아요. 내일 저녁에 걷을 거예요.

