



어휘 1 คำสลับ 1

복장 ชุด (เสื้อผ้า, ชุด)



ຢູ່ບ່ອນເຮັດວຽກ ແມ່ນຕ້ອງໄດ້ໃສ່ຊຸດເຄື່ອງນຸ່ງແນວໃດ?



작업복
ຊຸດເຮັດວຽກ



유니폼
ເຄື່ອງແບບ

• 작업장에서는 **작업복**을 입어야 해요.
ຢູ່ບ່ອນເຮັດວຽກ ຕ້ອງໄດ້ໃສ່ເຄື່ອງນຸ່ງເຮັດວຽກ.

• **유니폼**을 입으니까 단정해 보여요.
ຍ້ອນໃສ່ເຄື່ອງແບບ ເບິ່ງເປັນລະບຽບດີ.



단정하다
ເປັນລະບຽບຮຽບຮ້ອຍ



깔끔하다
ເປັນລະບຽບຈົບງາມ

• 직장에서는 **단정하고 깔끔한** 옷차림을 해야 해요.
ຢູ່ບ່ອນເຮັດວຽກ ຕ້ອງນຸ່ງເຄື່ອງເປັນລະບຽບ ແລະ ຈົບງາມ.



단추를
잠그다
ໃສ່ກະດູມ



단추를
풀다
ແກ້ກະດູມ



지퍼를
올리다
ຮິດຊິບຂຶ້ນ



지퍼를
내리다
ຮິດຊິບລົງ



넥타이를
매다
ມັດກາລະວັດ




넥타이를
풀다
ແກ້ກາລະວັດ



ຈົ່ງຕອບຄໍາຖາມ ໂດຍທີ່ບໍ່ເບິ່ງພາກສ່ວນຄໍາສັບຂ້າງເທິງນັ້ນ.

1. 그림을 보고 알맞은 말을 연결하세요. ຈົ່ງເບິ່ງຮູບພາບ ແລ້ວຂົດເຊື່ອມຕໍ່ໃສ່ ຄໍາເວົ້າທີ່ເໝາະສົມ.



②



③



④



⑤



㉠ 넥타이를 풀다

㉡ 지퍼를 내리다

㉢ 넥타이를 매다

㉣ 단추를 풀다

㉤ 단추를 잠그다

정답 ①㉤ ②㉡ ③㉢ ④㉣ ⑤㉠



‘-아/어 보이다’ ມັນຖືກໃຊ້ຕື່ມທ້າຍຄຳຄຸນນາມເພື່ອຊີ້ບອກເຖິງການປະເມີນພິຈາລະນາ ຫຼື ການຄາດຄະເນກ່ຽວກັບສິ່ງໃດໜຶ່ງ.

ㅏ, ㅑ → -아 보이다	ㅓ, ㅕ, ㅣ → -어 보이다	하다 → 해 보이다
작다 → 작아 보이다	맛있다 → 맛있어 보이다	불편하다 → 불편해 보이다

- 가: 노이 씨, 아주 **바빠 보여요**. ນ້ອຍ ຄືຊື່ຫຍັງ.
 나: 네, 오늘 일 좀 많아요. ແມ່ນ, ມື້ນີ້ວຽກ (ຂ້ອນຂ້າງ) ຫຼາຍ.
- 가: 이 빵 좀 드셔 보세요. 제가 만들었어요. ເຈົ້າກິນເຂົ້າຈີ້ກ້ອນນີ້ລອງເບິ່ງ. ຂ້ອຍເຮັດ (ເອງ).
 나: 정말 **맛있어 보여요**. ຈິ່ງແມ່ນເປັນຕາແຊບ.
- 가: 좀 **불편해 보이는데** 괜찮아요? ເບິ່ງຊຶ່ງຄືຊື່ອີດອັດ, (ບໍ່ແມ່ນເນັກໄທ) ຮັດໂພດບໍ່?
 나: 넥타이를 풀어야겠어요. ເບິ່ງຊຶ່ງຄືຊື່ໄດ້ແກ້ກາລະໜັດອອກ.

ນອກຈາກນີ້ ຄຳຄຸນນາມບາງຕົວກໍໃຊ້ກັບ ‘-게 보이다’ ໄດ້ ໂດຍບໍ່ໄດ້ມີຂໍ້ແຕກຕ່າງຫຍັງກັນຫຼາຍ.

- 그 옷을 입으니까 **날씬해 보여요**. ນຸ່ງເສື້ອຜົນນີ້ແລ້ວ ເບິ່ງຄືຈ່ອຍນ້.
 (= 그 옷을 입으니까 **날씬하게 보여요**.) (ນຸ່ງເສື້ອຜົນນີ້ແລ້ວເຮັດໃຫ້ເບິ່ງຄືຈ່ອຍນ້.)



ເຂົ້າໃຈການໃຊ້ ‘-아/어 보이다’ ແລ້ວບໍ່? ສະນັ້ນ ຈິ່ງນຳໃຊ້ສຳນວນຂ້າງເທິງນັ້ນແລ້ວຕື່ມໃສ່ບົດສົນທະນາຕໍ່ໄປນີ້ໃຫ້ສົມບູນ.

2. ‘-아/어 보이다’를 사용해서 대화를 완성하세요.

ຈິ່ງນຳໃຊ້ ‘-아/어 보이다’ ເພື່ອຕື່ມໃສ່ບົດສົນທະນານີ້ໃຫ້ສົມບູນ.

1) 가: 리한 씨, 단추를 좀 푸는 게 어때요? _____ . [답답하다ອິດອັດ]
ຮີຮັນ ແກ້ກະຄຸມອອກໜ້ອຍໜຶ່ງ ເປັນແນວໃດ? ເບິ່ງຄືວ່າອິດອັດແທ້.

나: 그래요? 전 별로 불편하지 않아요. 괜찮아요.
ແມ່ນບໍ່? ຂ້ອຍກໍບໍ່ຮູ້ສຶກວ່າ ບໍ່ສະດວກສະບາຍ. ບໍ່ເປັນຫຍັງດອກ.

2) 가: 넥타이를 매니까 아주 _____ . [단정하다ເປັນລະບຽບ]
ຍ້ອນມັດກາລະວັດ ເບິ່ງຄືວ່າເປັນລະບຽບດີ.

나: 그래요? 감사합니다.
ແມ່ນບໍ່? ຂອບໃຈ.

3) 가: 지훈 씨가 오늘 _____ . [피곤하다ເມື່ອຍ]
ຈີຮຸນ ມື້ນີ້ ເບິ່ງຄືເມື່ອຍແທ້.

나: 어제 늦게까지 일을 해서 그런 것 같아요.
ຍ້ອນມື້ວານີ້ ເຮັດວຽກຈົນເດິກຄືຊື່ແມ່ນຫັ້ນລະ.

정답 1) 답답해 보여요 2) 단정해 보여요 3) 피곤해 보여요



유용한 표현 ສຳນວນທີ່ສຳຄັນ

한잔할까요? ເຈົ້າຢາກຕື່ມເຫຼົ້າບໍ່?

가: 오늘 저녁에 **한잔할까요?** ມື້ນີ້ຕອນແລງ ໄປຕື່ມກັນບໍ່?

나: 좋아요. 어디에서 만날까요? ດີຄືກັນ. ຈະພົບກັນຢູ່ໃສບໍ່?



대화 2 비탄스인ທະນາ 2

Track 113



ຫົວໜ້າໂຮງງານກຳລັງ ໃຫ້ຄຳແນະນຳເຕືອນແກ່ ຣິຮັນ. ຫົວໜ້າໂຮງງານ ໄດ້ເວົ້າແນວ ໃດຕໍ່ກັບຣິຮັນ? ກ່ອນອື່ນ ຈົ່ງຝັງບິດສິນທະນາ ກ່ອນສອງຄັ້ງ.

공장장 리한 씨, 잠깐 나 좀 봐요.
ຣິຮັນ, ມາພົບຂ້ອຍໜ້ອຍໜຶ່ງເດີ.

리 한 네? 무슨 일이신데요?
ເຈົ້າ, ມີວຽກຫຍັງບໍ່?

공장장 리한 씨, 요즘 일이 많아서 힘든 건 알 겠어요. **그래도** 기계를 발로 툭툭 차고, 작업장에서 **크게** 떠드는 건 정말 예의 가 없는 행동**이잖아요.**

ຣິຮັນ, ປັດຈຸບັນ ຂ້ອຍຮູ້ວ່າ ຍ້ອນວຽກຫຼາຍ ເຈົ້າກໍລຳບາກ ຫຼາຍ. ເຖິງແນວໃດກໍຕາມ ການທີ່ເຕະເຄື່ອງຈັກ ແລະ ເວົ້າສຽງດັງ ຢູ່ບ່ອນເຮັດວຽກ ເປັນພິດຕິກຳ ທີ່ບໍ່ເໝາະສົມປານໃດ ຢູ່ບ່ອນ ເຮັດວຽກ.

리 한 죄송해요. 저도 모르게 짜증이 나서 그랬어요.
ຂໍໂທດ. ຂ້ອຍຮູ້ສຶກນ້ອຍໃຈ ຈົ່ງສະແດງພິດຕິກຳແນວນັ້ນ ອອກມາ.

공장장 요즘 다들 그럴 거예요. 서로 조금씩만 배려합시다.
ດຽວນີ້ ຄົນອື່ນໆ ກໍອາດຈະຮູ້ສຶກຄືກັນ.

그래도
ເຖິງແນວໃດກໍຕາມ.
· 이 책은 너무 비싸요. 그래도 한국어 공부를 하려면 꼭 필요한 책이에요. **ປຶ້ມນີ້ ແມ່ນແພງຫຼາຍ. ເຖິງແນວໃດກໍຕາມ ຖ້າຫາກຍັງຮຽນພາສາເກົາຫຼີ ແມ່ນເປັນປຶ້ມທີ່ຈຳເປັນ.**
· 피곤하고 힘들어요. 그래도 오늘까지 일을 끝내야 해요. **ເມື່ອຍ ແລະ ຍາກເຖິງແນວໃດກໍ ຕາມຮອດມື້ນີ້ຕ້ອງເຮັດວຽກໃຫ້ສຳ ເລັດ.**

-잡아요
ໃຊ້ເພື່ອເປັນການກວດຄົ້ນ ຫຼື ດັດແປງ ເຊິ່ງເປັນສະຖານະການ ທີ່ທາງສອງຝ່າຍຮັບຮູ້.
· 가: 리한 씨는 언제 고향에서 돌아와요?
ຣິຮັນ ເມື່ອໃດ ຈະກັບມາແຕ່ບ້ານເກີດ?
나: 내일 오잖아요. **ຄືໄດ້ບອກວ່າ ມື້ອື່ນກໍກັບມາແລ້ວ.**
· 가: 왜 이렇게 길이 복잡해요?
ເປັນຫຍັງ ເສັ້ນທາງຄືມາສັບສົນ ຄືແນວນີ້ບໍ່?
나: 지금 퇴근 시간이잖아요. **ດຽວນີ້ ເປັນຊ່ວງເວລາທີ່ເລີກວຽກບໍ່ແມ່ນຫວາ.**



ເທື່ອນີ້ ຈົ່ງສະແດງບິດບາດ ເປັນຫົວໜ້າໂຮງງານ ແລະ ຣິຮັນ ແລ້ວເວົ້າຕາມ. ໄດ້ຕັ້ງໃຈຝັງ ແລະ ເວົ້າຕາມ ແລ້ວບໍ່? ສະນັ້ນ ຈົ່ງຕອບຄຳຖາມຕໍ່ໄປນີ້.

1. 리한 씨는 무슨 행동을 했어요? ຣິຮັນ ແມ່ນໄດ້ສະແດງພິດຕິກຳ ຫຍັງອອກມາ?
2. 리한 씨는 왜 이런 행동을 했어요? ເປັນຫຍັງ ຣິຮັນ ຈົ່ງສະແດງພິດຕິກຳ ແນວນັ້ນອອກມາ?

정답 1. 기계를 발로 툭툭 차고, 작업장에서 크게 떠들었어요. 2. 짜증이 나서 그랬어요.



ສະຖານທີ່ສາທາລະນະ ຫຼື ບ່ອນເຮັດວຽກ ເມື່ອຄົນເຮົາລົມກັນ ແມ່ນຕ້ອງເຮັດແນວໃດ? ຄຳສັບກ່ຽວກັບ ການປະພຶດ ແລະ ກ່ຽວຂ້ອງ ພວກເຮົາລອງໄປຊອກຮູ້ນຳກັນວ່າ ມີຫຍັງແດ່ບໍ່?



예의가 있다
ມີມາລະຍາດ



예의가 없다
ບໍ່ມີມາລະຍາດ



반말을 하다
ເວົ້າບໍ່ສຸພາບ



존댓말을 하다
ເວົ້າສຸພາບ



존중하다
ເຄົາລົບ



배려하다
ປະພຶດຢ່າງເໝາະສົມ



칭찬하다
ຍ້ອງຍໍຊົມເຊີຍ



함부로 하다
ປະພຶດໂດຍບໍ່ຄິດ ຮອບຄອບ



피해를 주다
ສ້າງຄວາມເສຍຫາຍ



불쾌하다
ອາລົມເສຍ



무시하다
ປະຕິເສດ, ບໍ່ສົນໃຈ



ຈົ່ງຄິດທົບທວນເຖິງຄຳສັບ ທີ່ຮຽນມາຂ້າງເທິງອີກຄັ້ງໜຶ່ງ ແລ້ວຕອບຄຳຖາມລອງເບິ່ງບໍ່?

1. 빈칸에 맞는 표현을 <보기>에서 골라 문장을 완성하세요.

ຈົ່ງຕື່ມຫວ່າງປະໂຫຍກຕໍ່ໄປນີ້ ໃຫ້ຄົບຖ້ວນ ດ້ວຍສຳນວນທີ່ຖືກຕ້ອງຈາກ <ກອບ>.

[직장에서 지켜야 할 것]

- 1) 직장에서 일이 많을 때는 서로 _____ 주세요.
- 2) 신입 사원에게도 반말 말고 _____ 주세요.
- 3) 동료의 의견을 _____ 주세요.
- 4) 일을 할 때는 옆 사람에게 _____ 마세요.
- 5) 다른 사람의 물건을 _____ 안 돼요.

보기

존중하다 피해를 주다 함부로 하다 존댓말을 하다 배려하다

정답 1) 배려해 2) 존댓말을 해 3) 존중해 4) 피해를 주지 5) 함부로 하면



활동 **ກິດຈະກຳ**

직장 예절에 관한 O, X 퀴즈입니다. 잘 읽고 질문에 답하세요.

ເປັນຄຳທວາຍ O, X ກ່ຽວກັບມາລະຍາດການເຮັດວຽກ. ຈົ່ງຕັ້ງໃຈອ່ານໃຫ້ດີ ແລ້ວຕອບຄຳຖາມຕໍ່ໄປນີ້.

1. ມັດຖິນ O, ທຳອື່ນ X ເປັນຕົ້ນ. ຖ້າຫາກຖືກຕ້ອງ ຈົ່ງໝາຍ O, ແຕ່ຖ້າຫາກຜິດ ຈົ່ງໝາຍ X.

- 1. 직장에서는 단정하고 깔끔하게 옷을 입어야 합니다. O X
ຢູ່ບ່ອນເຮັດວຽກ ຕ້ອງໄດ້ນຸ່ງເຄື່ອງເປັນລະບຽບ ແລະ ຈົບງາມ.
- 2. 작업을 할 때는 작업복의 단추를 풀어야 합니다. O X
ເວລາປະຕິບັດໜ້າທີ່ວຽກງານ ຕ້ອງໄດ້ແກ້ກະດຸມເສື້ອຊຸດເຮັດວຽກອອກ.
- 3. 작업장에서는 신발끈을 묶었는지 확인하는 것이 좋습니다. O X
ໃນບ່ອນເຮັດວຽກ ການກວດເບິ່ງສາຍເກີບວ່າມັດດີແລ້ວນັ້ນ ເປັນສິ່ງທີ່ດີ.
- 4. 예의가 있다는 것은 다른 사람을 배려하는 것입니다. O X
ການມີມາລະຍາດ ແມ່ນການທີ່ພິຈາລະນາ ອັນໃດເໝາະສົມ ໃນການປະພຶດຕໍ່ຄົນອື່ນ.
- 5. 일할 때는 다른 사람을 무시하는 것이 좋습니다. O X
ເວລາເຮັດວຽກ ການທີ່ບໍ່ສົນ ກັບຄົນອື່ນ ແມ່ນດີ.
- 6.윗사람에게는 존댓말을 해야 합니다. O X
ຕ້ອງໃຊ້ຄຳເວົ້າຊັ້ນສູງ ຫຼື ສຸພາບຕໍ່ກັບຜູ້ອາຍຸສູງກວ່າ.
- 7. 친한 동료와는 반말을 해도 됩니다. O X
ສຳລັບເພື່ອນຮ່ວມງານ ທີ່ສະໜິດ ໃຊ້ຄຳເວົ້າທີ່ບໍ່ສຸພາບ ກໍໄດ້.
- 8. 아랫사람에게도 예의있게 행동해야 합니다. O X
ຕ້ອງໄດ້ປະພຶດ ຢ່າງມີມາລະຍາດຕໍ່ກັບທຸກຄົນ ລວມທັງຜູ້ທີ່ຢູ່ໃຕ້ ການບໍລິຫານຂອງຕົນ.
- 9. 친한 동료에게 함부로 해도 됩니다. O X
ປະພຶດແບບ ບໍ່ຄິດຢ່າງຮອບຄອບ ຕໍ່ກັບເພື່ອນຮ່ວມງານ ທີ່ສະໜິດໄດ້.
- 10. 다른 사람을 불쾌하게 하는 행동은 하지 말아야 합니다. O X
ຕ້ອງຫຼີກຫຼ່ຽງສະແດງພຶດຕິກຳ ທີ່ເຮັດໃຫ້ຄົນອື່ນອາລົມເສຍ.

정답 1. O 2. X 3. O 4. O 5. X 6. O 7. O 8. O 9. X 10. O

2. 정답을 보고, 여러분의 점수를 계산해 보세요. 문제 당 1점이에요.

ຈົ່ງກວດເບິ່ງຄຳຕອບ ແລ້ວຈົ່ງຄິດໄລ່ລວມຄະແນນເບິ່ງ. ແຕ່ລະຄຳຕອບແມ່ນເທົ່າກັບ 1 ຄະແນນ.

나의 점수 ຄະແນນຂອງຂ້ອຍ	
---------------------------	--

3. 여러분은 어떤 사람이예요? 알아보세요. **ແຕ່ລະຄົນນັ້ນ ຈະເປັນຄົນແນວໃດ? ລອງໄປເບິ່ງນຳກັນ.**

8점 이상 8 ຄະແນນ		직장에서의 예절을 잘 알고 있군요! ແມ່ນສາມາດຮູ້ດີ ກ່ຽວກັບມາລະຍາດ ໃນບ່ອນເຮັດວຽກ.
4-7점 ຄະແນນ 4-7		직장 예절에 대해 조금 더 생각해 보세요. ຈົ່ງລອງຄິ້ນຄິດຕື່ມອີກ ກ່ຽວກັບມາລະຍາດ ໃນບ່ອນເຮັດວຽກ.
3점 이하 3 ຄະແນນລົງມາ		직장 예절에 대해 다시 공부하세요. ຈົ່ງຮຽນຮູ້ຄືນ ກ່ຽວກັບມາລະຍາດ ໃນບ່ອນເຮັດວຽກ.



작업 현장의 복장

ການນຸ່ງຖື ຢູ່ບ່ອນເຮັດວຽກ



농업
ອຸດສະຫະກຳ ກະສິກຳ



어업
ການປະມິງ



제조업(용접)
ອຸດສະຫະກຳ ການຜະລິດ
(ການເຊື້ອມຈອດ)



제조업(밀링 작업)
ອຸດສະຫະກຳ ການຜະລິດ
(ການຕັດຊ່ອຍ)



건설업
ວຽກການກໍ່ສ້າງ



유통업(제품 포장)
ອຸດສາຫະກຳ ການຂົນສົ່ງ
(ຫຸ້ມຫໍ່ຜະລິດຕະພັນ)





🎧 듣기 대본 ເນື້ອໃນບົດຝັງ

1. ① 여: 작업복을 입었네요. ນຸ່ງເຄື່ອງແບບເຮັດວຽກເນາະ.
 ② 여: 작업을 시작했네요. ເລີ່ມເຮັດວຽກແລ້ວເນາະ.
 ③ 여: 작업을 하고 있네요. ກຳລັງເຮັດວຽກເນາະ.
 ④ 여: 작업장에 들어갔네요. ໄປເຮັດວຽກແລ້ວເນາະ.
2. ① 남: 단추를 잠그고 있어요. ກຳລັງໃສ່ກະດຸມ.
 ② 남: 지퍼를 올리고 있어요. ກຳລັງຮີດຊີບ.
 ③ 남: 유니폼을 입고 있어요. ກຳລັງນຸ່ງເຄື່ອງແບບ.
 ④ 남: 넥타이를 매고 있어요. ກຳລັງມັດກາລະວັດ.
3. 여: 잠깐만요. 작업을 할 때는 작업복의 지퍼를 꼭 올려야 해요.
ດຽວກ່ອນ. ໃນເວລາເຮັດວຽກ ຕ້ອງຮີດຊີບ ເຄື່ອງແບບເຮັດວຽກຂຶ້ນ.
4. 남: 그렇게 크게 이야기하면 다른 사람들에게 피해를 줄 수 있어요.
ຖ້າຫາກເວົ້າສຽງດັງ ຄືແນວນັ້ນ ສາມາດລົບກວນຄົນອື່ນໄດ້.
5. 여: 투안 씨, 왜 작업복 단추를 안 잠갔어요?
ຕວນ ເປັນຫຍັງຈຶ່ງບໍ່ໃສ່ກະດຸມ ເຄື່ອງແບບເຮັດວຽກບໍ່?
 남: 너무 더워서 좀 풀었어요. ຮ້ອນຫຼາຍ ຈຶ່ງແກ້ກະດຸມອອກໜ້ອຍໜຶ່ງ.
 여: 더워도 작업복 단추를 풀면 안 돼요. 그러면 위험하니까 얼른 잠그세요.
ເຖິງແມ່ນວ່າຮ້ອນ ແກ້ກະດຸມເຄື່ອງເຮັດວຽກອອກ ແມ່ນບໍ່ໄດ້. ຍ້ອນວ່າມັນອັນຕະລາຍ, ຈຶ່ງໃສ່ກະດຸມຄືນແດ່.

정답 1. ① 2. ④ 3. ① 4. ③ 5. ④

확장 연습 ບົດເຝິກຫັດເຜີ້ມເຕີມ

🎧 L-36

1. 대화를 듣고 질문에 알맞은 것을 고르십시오. ຈົ່ງຝັງບົດສົນທະນາ ແລ້ວເລືອກເອົາຄຳຕອບ ທີ່ເໝາະສົມກັບຄຳຖາມ.
 다음 중 들은 내용과 같은 것은 무엇입니까? ຄຳຕອບທີ່ຖືກຕ້ອງກັບເນື້ອໃນ ທີ່ໄດ້ຝັງນັ້ນ ແມ່ນຫຍັງ?
 - ① 남자는 새 작업복이 불편합니다.
 - ② 남자는 작업복 사이즈가 맞지 않습니다.
 - ③ 여자의 작업복에는 지퍼가 달려 있습니다.
 - ④ 여자는 작업복을 입지 않고 일하고 있습니다.


🎧 확장 연습 듣기 대본 ເນື້ອໃນບົດຝັງ ບົດເຝິກຫັດເຜີ້ມເຕີມ

1. 남: 흐엉 씨, 새 작업복이 잘 어울리네요. ເຮືອງ ຊຸດເຮັດວຽກໃໝ່ ເບິ່ງເຂົ້າກັນດີເນາະ.
 여: 그래요? 리한 씨도 잘 어울려요. 그런데 이번 작업복은 지퍼를 목까지 올려야 해서 저는 좀 불편해요.
ແມ່ນບໍ່? ຣີຮັນ ກໍຄືກັນ ເຂົ້າກັນດີ. ແຕ່ວ່າ ຊຸດເຮັດວຽກເໜືອນີ້ ຕ້ອງໄດ້ຫົດຊີບຮອດຄໍ ສະນັ້ນ ຂ້ອຍຮູ້ສຶກອົດອັດ.
 남: 혹시 흐엉 씨한테 작은 거 아니에요? 더 큰 걸로 바꿔서 입어 보세요.
ບາງທີ ສຳລັບເຮືອງມັນບໍ່ນ້ອຍບໍ່? ລອງປ່ຽນເອົາໂຕໃຫຍ່ກວ່ານັ້ນ ມານຸ່ງເບິ່ງ.

정답 1. ③





EPS-TOPIK 읽기 ພາກອ່ານ EPS-TOPIK




ຂໍ້ 1 ຫາ 2 ເປັນການຊອກຫາສໍານວນທີ່ເໝາະສົມ ແລະ ຖືກຕ້ອງກັບຮູບພາບ. ຈົ່ງຄິດທົບ ທວນບັນດາຄໍາສັບທີ່ໄດ້ຮຽນກ່ອນໜ້ານັ້ນ ເພື່ອແກ້ບັນຫາເຫຼົ່ານີ້.

[1~2] 다음 그림을 보고 맞는 문장을 고르십시오. ຈົ່ງເບິ່ງຮູບພາບຕໍ່ໄປນີ້ ແລ້ວເລືອກເອົາປະໂຫຍກທີ່ຖືກຕ້ອງ.

1. 

① 단추를 풀고 있습니다.	② 넥타이를 풀고 있습니다.
③ 신발끈을 묶고 있습니다.	④ 지퍼를 내리고 있습니다.
2. 

① 반말을 합니다.	② 크게 말합니다.
③ 천천히 말합니다.	④ 존댓말을 합니다.



ຕໍ່ໄປ ແມ່ນບັນຫາກ່ຽວກັບ ການນຸ່ງຖືຍ່ອນເຮັດວຽກ ແລະ ສໍານວນທີ່ກ່ຽວຂ້ອງ. ຈົ່ງຄິດທົບທວນເບິ່ງເນື້ອໃນບົດຮຽນ ທີ່ໄດ້ຮຽນຜ່ານມາ ເພື່ອແກ້ບັນຫາເຫຼົ່ານີ້.

[3~4] 빈칸에 들어갈 가장 알맞은 것을 고르십시오. ຈົ່ງເລືອກເອົາຄໍາຕອບ ທີ່ເໝາະສົມທີ່ສຸດ ຕື່ມໃສ່ບ່ອນຫວ່າງ.

3.

직장에서는 항상 _____ 옷을 입어야 합니다.
ໃນບ່ອນເຮັດວຽກ ຕ້ອງນຸ່ງຖືໃຫ້ເປັນລະບຽບຮຽບຮ້ອຍສະເໝີ.

① 단정하게	② 불쾌하게	③ 조용하게	④ 재미있게
--------	--------	--------	--------
4.

작업복을 입을 때는 지퍼를 목까지 _____ 합니다.
ເວລານຸ່ງເຄື່ອງແບບເຮັດວຽກ ຕ້ອງຮີດຊີບຂຶ້ນໃຫ້ຈໍາຮອດຄໍ.

① 묶어야	② 올려야	③ 입어야	④ 풀어야
-------	-------	-------	-------
5. 다음 글을 읽고 물음에 답하십시오. ຈົ່ງອ່ານບົດເລື່ອງຕໍ່ໄປນີ້ ແລ້ວຕອບຄໍາຖາມ.

직장 생활을 할 때는 단정한 옷차림을 해야 합니다. 사무직은 양복이나 정장을 입고 넥타이를 맵니다. 생산직에서도 근무복이나 작업복을 입고 점퍼의 지퍼는 꼭 올립니다. 단정하고 깔끔한 옷차림은 가장 기본적인 직장 예절입니다.

ໃນຊີວິດການເຮັດວຽກນັ້ນ ຕ້ອງໄດ້ນຸ່ງເຄື່ອງເຮັດວຽກ ທີ່ເປັນລະບຽບຮຽບຮ້ອຍ. ໃນບ່ອນເຮັດວຽກເປັນຫ້ອງການ ອາດຈະນຸ່ງຊຸດແວັດ ແລະ ມັດກາລະວັດ. ບ່ອນເຮັດວຽກທີ່ເປັນການຜະລິດ ຕ້ອງໄດ້ນຸ່ງເຄື່ອງແບບເຮັດວຽກ ຫຼື ເຄື່ອງເຮັດວຽກສະເພາະ ແລ້ວຕ້ອງຮີດຊີບເຄື່ອງນຸ່ງນັ້ນນໍາ. ການນຸ່ງເຄື່ອງແບບ ທີ່ເປັນລະບຽບຮຽບຮ້ອຍ ແລະ ຈົບງາມ ເປັນມາລະຍາດຂັ້ນຜູ້ນຖານທີ່ສຸດຂອງບ່ອນເຮັດວຽກ.

글의 내용과 맞지 않는 것은 무엇입니까? ສິ່ງທີ່ບໍ່ຖືກກັບເນື້ອໃນບົດເລື່ອງນີ້ແມ່ນຫຍັງ?

- | | |
|------------------------|----------------------------|
| ① 옷차림은 직장 예절입니다. | ② 단정한 옷차림을 해야 합니다. |
| ③ 생산직 직원은 정장을 주로 입습니다. | ④ 사무직 직원은 양복을 입고 넥타이를 맵니다. |

정답 1. ② 2. ④ 3. ① 4. ② 5. ③

