

학습 안내

ຄຳແນະນຳ ໃນການຮຽນ

- ▣ ຈຸດປະສົງໃນການຮຽນ ການນຳສະເໜີ ກ່ຽວກັບເຄື່ອງມືການເຮັດວຽກ, ການອະທິບາຍສະພາບການເຮັດວຽກ
- ▣ ໄວຍາກອນ (으)로, -고 있다
- ▣ ຄຳສັບ ແລະ ສຳນວນຄຳເວົ້າ ເຄື່ອງມືການຜະລິດ, ເຄື່ອງຈັກການຜະລິດ
- ▣ ຂໍ້ມູນກ່ຽວກັບວັດທະນາທຳ ເຄື່ອງມືທີ່ຈຳເປັນໃນການເຮັດວຽກ



대화 1 ບົດສົນທະນາ 1



ບາຣູ ກັບ ມິນຊູ ກຳລັງສົນທະນາກັນ; ກ່ອນອື່ນຈິ່ງຝັງບົດສົນທະນາສອງຄັ້ງ ແລ້ວເວົ້າຕາມ.

아무리

- 아무리 전화해도 전화를 안 받아요.
ໂທແນວໃດ ກໍບໍ່ຮັບໂທລະສັບ.
- 아무리 피곤해도 오늘 이 보고서를 다 쓰고 자려고 해요.
ເມື່ອຍແນວໃດ ມື້ນີ້ກໍຕ້ອງຂຽນບົດລາຍງານໃຫ້ແລ້ວຈິ່ງຈະນອນ.

-아서/어서요

- -아서/어서요 ແລ້ວກໍ/ເພາະວ່າ ເປັນຄຳທີ່ໃຊ້ເຊື່ອມປະໂຫຍກ ທີ່ເວົ້າເຖິງສາເຫດຕ່າງໆ ແລະ ໃຊ້ '-아서/어서' ໃນທ້າຍປະໂຫຍກ.
- 이것 좀 같이 들어 주실래요? 너무 무거워서요.
ຊ່ວຍຍົກສິ່ງນີ້ນຳກັນໄດ້ບໍ່? ເພາະວ່າມັນໜັກໄປດ.
- 가: 왜 아이스크림을 안 먹어요?
 ເປັນຫຍັງ ເຈົ້າຄິບບໍ່ກິນກະແລ້ມ?
나: 배가 아파서요.
 ເພາະວ່າ ກິນແລ້ວເຈັບທ້ອງ.

바루 망치가 **아무리** 찾아도 없네. 민수 씨, 망치 못 봤어요?
ຊອກຫາຄອນຕິແນວໃດ ກໍບໍ່ເຫັນ, ມິນຊູ ບໍ່ເຫັນຄອນຕິບໍ່?

민수 공구함에 있을 거예요. 찾아보세요.
ຄືຈະຢູ່ໃນຖົງເຄື່ອງມື, ລອງຊອກເບິ່ງເດີ.

바루 공구함에 **없어서요** 못을 좀 박아야 하는데…….
ຢູ່ໃນຖົງເຄື່ອງມື ກໍບໍ່ມີ, ວ່າຈະຕອກຕະປູຈັກໜ່ອຍ ແຕ່…

민수 어디 좀 봐요. 그거 나사못이네요. 나사못이라면 드라이버로 해 보세요. 그게 더 편할 거예요.
자, 여기요.
ຢູ່ໃສເບິ່ງດູ, ອັນນັ້ນ ແມ່ນຕະປູກຽວ, ຖ້າແມ່ນຕະປູກຽວ ໃຫ້ໃຊ້ ໂຕລະບົດ, ໃຊ້ມັນຈະສະດວກສະບາຍກວ່າ, ເອົາ, ຢູ່ນີ້ເດີ.

바루 어, 고마워요.
ໂອ, ຂອບໃຈເດີ.

민수 다 쓰면 공구함에 잘 넣으세요.
ຖ້າໃຊ້ແລ້ວ ໃຫ້ເອົາໄວ້ຖົງເຄື່ອງມືເດີ.



ໄດ້ຕັ້ງໃຈຝັງ ແລະ ເວົ້າຕາມແລ້ວບໍ່? ສະນັ້ນ ຈິ່ງຕອບຄຳຖາມຕໍ່ໄປນີ້.

1. 바루 씨는 뭘 찾고 있어요? ບາຣູ ກຳລັງຊອກຫຍັງຢູ່?
2. 민수 씨는 바루 씨에게 무엇을 주었어요? ມິນຊູ, ໄດ້ເອົາຫຍັງໃຫ້ແກ່ ບາຣູ?

정답 1. 망치를 찾고 있어요. 2. 드라이버를 주었어요.



ເອກະສານ 1 ຄຳສັບ 1

ເຮັດວຽກ ນຸກກຸ ເຄື່ອງມືການຜະລິດ



ມີເຄື່ອງມືການຜະລິດ ມີອັນໃດແດ່ ລອງໄປກວດກາເບິ່ງບໍ່?



ເປັນຈີ
ຄືມ



ນີເປີ
ຄືມຕັດ



ຟລາຍີເອີ
ຄືມລ້ອກ



ດຣາຍີເບີ
ໂຕລະບົດ



ກູດາ, ກູບຸລີດາ
ຕີງ, ໂຄ່ງ



ເຊັດເຕັດ
ຕັດຕື່ມ



ກູບຸລີດາ, ເຊັດ
ໂຄ່ງ, ມາຍອອກ



ບັກດາ
ຕອກ



ເຊັງຄຣີ
ສະວານໄຟຟ້າ



ທຸມ
ເລື້ອຍ



ມາງຈີ
ຄອນຕີ



ສະເປັນເນີ
ກະແຈປາກ



ຟູດາ
ເຈາະ



ຈາຣດາ
ຕັດ



ດູດຣີດາ, ບັກດາ
ທັບ, ຕອກ



ຈູອີດາ, ຟູດາ
ໄຂ, ແກ່



ມຸດ/ນາສາມຸດ
ຕະປຸ, ຕະປຸກຽວ







ບອລ/ນຸດ
ໂບລອງ/ນອດ



ຈົ່ງຕອບຄຳຖາມ ໂດຍທີ່ບໍ່ເບິ່ງພາກສ່ວນຄຳສັບຂ້າງເທິງນັ້ນ.

1. ສາລິນ ບອກ ອາລັມຕັນ ມາລ ຍາເຊລ ສາລິນ. ຈົ່ງເບິ່ງຮູບພາບ ແລ້ວຂີດເຊື່ອມຕໍ່ໃສ່ ຄຳເວົ້າທີ່ເໝາະສົມ.

① 	② 	③ 	④ 	⑤ 
•	•	•	•	•
•	•	•	•	•
㉑ ດຣາຍີເບີ	㉒ ຟລາຍີເອີ	㉓ ທຸມ	㉔ ສະເປັນເນີ	㉕ ເຊັງຄຣີ
•	•	•	•	•
•	•	•	•	•
㉖ ເຊັດເຕັດ	㉗ ຈູອີດາ	㉘ ຈາຣດາ	㉙ ຟູດາ	㉚ ບັກດາ

ເຕັມ ① ㉒, ㉓ ② ㉖, ㉗ ③ ㉔, ㉕ ④ ㉒, ㉓ ⑤ ㉑, ㉚



ມັນໃຊ້ປະສົມກັບຄຳນາມເພື່ອຊີ້ບອກວິທີ, ທິດທາງໃນການກະທຳເລື່ອງໃດໜຶ່ງ, ນອກນີ້ຍັງຊີ້ບອກເຖິງວັດສະດຸອຸປະກອນທີ່ນຳມາໃຊ້ນຳອີກ.

자음(ພະຍັນຊະນະ) + 으	모음(ສະຫຼະ), 자음(ພະຍັນຊະນະ) 'ㄹ' + 로
톱으로	망치로, 드릴로

- 이 책상은 **나무로** 만들었어요. ໂຕະໜ່ວຍນີ້ເຮັດດ້ວຍໄມ້.
- **배로** 보내면 요금이 싸요. ຖ້າສົ່ງໄປທາງເຮືອລາຄາຈະຖືກ.
- 가: 그건 **톱으로** 자르면 안 돼요. ອັນນັ້ນໃຊ້ເລື້ອຍຕັດບໍ່ໄດ້.
- 나: 그럼 **드릴로** 잘라요? ຄັນຊັ້ນ, ຕັດດ້ວຍຫຍັງ?



비교해 보세요. ຈົ່ງປຽບທຽບລອງເບິ່ງ

✓ ລະຫວ່າງ '(으)로' ທີ່ໃຊ້ກັບອຸປະກອນ ກັບ '(으)로' ທີ່ໃຊ້ຊີ້ບອກທິດທາງ, ຈຸດມຸ່ງໝາຍ.

ກໍລະນີ '(으)로' ປະສົມກັບຄຳນາມບອກສະຖານທີ່ແມ່ນໃຊ້ຊີ້ບອກເຖິງທິດທາງ ຫລື ຈຸດມຸ່ງ ໝາຍທີ່ຕັ້ງໃຈ, ແຕ່ຖ້າປະສົມກັບຄຳນາມທີ່ເປັນຮູບປະທຳແມ່ນໃຊ້ຊີ້ບອກເຖິງວັດສະດຸອຸປະກອນ, ວິທີທາງ, ທິດທາງ.

- 일이 끝나면 식당 **으로** 오세요. ຖ້າແລ້ວວຽກໃຫ້ເຈົ້າມາຮ້ານອາຫານເດີ.
- 손가락 **으로** 밥을 먹어요. ກິນເຂົ້າດ້ວຍບ່ວງ.



ເຂົ້າໃຈການໃຊ້ '(으)로' ແລ້ວບໍ່? ຈົ່ງຕື່ມໃສ່ບົດສິນທະນາ ໃຫ້ຄົບຖ້ວນ ໂດຍການເລືອກເອົາ ຄຳຕອບທີ່ຖືກຕ້ອງກັບຄຳຖາມ.

2. 그림을 보고 맞는 대답을 고르세요. ຈົ່ງເລືອກຄຳຕອບໃຫ້ຖືກຕ້ອງກັບຮູບ.

1)



가: 철사는 무엇으로 끊으면 될까요? ໃຊ້ຫຍັງຕັດສາຍລວດ?

나: _____ . ໃຊ້ຄົມຕັດເດີ.

① 펜치로 끊으세요

② 망치로 끊으세요

2)



가: 전선은 니퍼로 자르면 돼요? ຕັດສາຍໄຟດ້ວຍຄົມຕັດໄດ້ບໍ່?

나: _____ . ໄດ້, ໃຊ້ຄົມຕັດ ຕັດເດີ.

① 네, 니퍼로 자르세요

② 네, 톱으로 자르세요

정답 1) ① 2) ①



ລອງຮຽນເພີ່ມຕື່ມຈັກໜ້ອຍບໍ່? ຈົ່ງຕື່ມໃສ່ບົດສິນທະນາ ໃຫ້ຄົບຖ້ວນ ໂດຍການໃຊ້ '(으)로'.

1.



가: 못을 박아야 하는데 뭘로 박으면 돼요? ຖ້າຈະຕອກຕະປູ ເຮົາໃຊ້ຫຍັງຕອກ?

나: _____ 박으세요. ຕອກດ້ວຍຄ້ອນຕີເດີ.

2.



가: 이 나무를 뭘로 자를까요? ຈະໃຊ້ຫຍັງຕັດໄມ້ນີ້?

나: _____ 자르세요. ຕັດດ້ວຍເລື້ອຍເດີ.

정답 1. 망치로 2. 톱으로



대화 2 ບົດສົນທະນາ 2

Track 128



ຕວນ ກັບ ຫົວໜ້າໂຮງງານ ກຳລັງສົນທະນາກັນ, ເຂົາເຈົ້າສົນທະນາຫຍັງກັນ ກ່ອນອື່ນ ຈຶ່ງຝັງບົດສົນທະນາສອງຄັ້ງ ແລ້ວຄ່ອນເວົ້າຕາມ.

투 안 공장장님, 일찍 오셨네요.
ທ່ານຫົວໜ້າໂຮງງານ, ມາຮອດເຊົ້າແທ້ນີ້.

공장장 네, 거래처에서 생각보다 일이 빨리 끝나
서요. **새로** 들어온 전기 절단기는 문제없
어요?

ແມ່ນແລ້ວ, ເພາະວ່າ ລົມວຽກກັບລູກຄ້າ ແລ້ວໄວກວ່າທີ່ຄິດ.
ຈັກຕັດເຫຼັກໄຟຟ້າ ທີ່ຊື່ເຂົ້າມາໃໝ່ ບໍ່ມີບັນຫາຫຍັງບໍ່?

투 안 네, 아주 잘돼요. 전에 쓰던 것보다 **훨씬**
부드럽고요.

ເຈົ້າ, ໃຊ້ດີຂະໜາດ, ການໃຊ້ນັ້ນມາກວ່າ ເຄື່ອງກ່ອນຫຼາຍເທົ່າ.

공장장 그래도 위험하니까 조심해서 사용하세
요. 아, 그런데 투안 씨, 괜찮으면 리한
씨한테 용접봉 좀 가져다주세요. 아까부
터 찾고 있었어요.

ແນວໃດມັນ ກໍອັນຕະລາຍ ໃຫ້ໃຊ້ລະວັງແດ່ເດີ. ໂອ, ຕວນ
ຖ້າບໍ່ເປັນຫຍັງ ຫາເອົາລວດເຊື່ອມໄປໃຫ້ ຣີຮັນ ແດ່ເດີ.ລາວ
ຊອກຫາຕັ້ງແຕ່ກໍ່ຝັນ.

투 안 그래요? 지금 작업장에서 용접을 **하고**
있지요? 제가 얼른 가 볼게요.

ແມ່ນບໍ່? ດຽວນີ້ກຳລັງຈອດເຫຼັກ ຢູ່ບ່ອນເຮັດວຽກຫັ້ນບໍ່?
ຂ້ອຍ ຈະໄປເບິ່ງດຽວນີ້ກ່ອນ.

새로 ໃໝ່

- 새로 산 차가 멋있네요.
ລົດທີ່ຊື່ໃໝ່ງາມເນາະ.
- 이번에 집을 새로 샀어요.
ເທື່ອນີ້ ໄດ້ຊື້ເຮືອນໃໝ່ແລ້ວ.

훨씬 ຫຼາຍເທົ່າ

- 이반 씨의 한국어 실력이
훨씬 좋아졌어요.
ຄວາມສາມາດ ພາສາເກົາຫຼີຂອງ
ອິບັນ ດີຂຶ້ນຫຼາຍເທົ່າ.
- 형이 나보다 훨씬 키가 커요.
ລວງສູງຂອງອາຍສູງກວ່າຂ້ອຍຫຼາຍ ເທົ່າ.



ໄດ້ຕັ້ງໃຈຝັງ ແລະ ເວົ້າຕາມແລ້ວບໍ່? ສະນັ້ນ ຈຶ່ງຕອບຄຳຖາມຕໍ່ໄປນີ້.

1. 리한 씨는 무엇을 찾고 있었어요? ຣີຮັນ ກຳລັງຊອກຫາຫຍັງ?
2. 공장에 새로 들어온 공구가 뭐예요? ເຄື່ອງມື ທີ່ເຂົ້າມາໃໝ່ຢູ່ໃນໂຮງງານ ແມ່ນຫຍັງແດ່?

정답 1. 용접봉을 찾고 있었어요. 2. 전기 절단기예요.



ມັນໃຊ້ປະສົມກັບຄຳກຳມະເພື່ອຊີ້ບອກການກະທຳໃດໜຶ່ງທີ່ຜ່ານໄປແລ້ວ ຫຼື ຍັງສືບຕໍ່ຢູ່ໂດຍບໍ່ຈຳແນກວ່າ ທ້າຍຄຳກຳມະມີຕົວສະກົດ ຫຼືບໍ່.

- 가: 포장은 다 끝났어요? (ຈ້າງຫໍ່ໝົດແລ້ວບໍ່?) 나: 아니요, 밴딩기로 포장하고 있어요. (ບໍ່, ຂ້ອຍກຳລັງໃຊ້ຈັກແຜັກຫໍ່ຢູ່.)
- 리한 씨는 작업장에서 용접을 하고 있어요. (ລີຮັນກຳລັງຫຼອມເຫຼັກ ຢູ່ບ່ອນປະຕິບັດວຽກ.)
- 저는 전기 드릴로 벽에 구멍을 뚫고 있어요. (ຂ້ອຍກຳລັງເຈາະຝາດ້ວຍສະຫວ່ານໄຟຟ້າ.)



ເຂົ້າໃຈການໃຊ້ '-고 있다' ແລ້ວບໍ່? ຈົ່ງຕື່ມໃສ່ບົດສົນທະນາໃຫ້ຄົບຖ້ວນ ໂດຍການຂຽນຄຳຕອບທີ່ເໝາະສົມກັບຄຳຖາມ.

2. 그림을 보고 '-고 있다'를 사용해서 대화를 완성하세요.

ຈົ່ງເບິ່ງຕາມຮູບພາບ ແລ້ວຕື່ມໃສ່ບົດສົນທະນາໃຫ້ຄົບຖ້ວນ ໂດຍການໃຊ້ '-고 있다'.

1)



전기 용접기, 붙이다

가: 전기 용접기로 작업을 하고 있어요? (ກຳລັງເຮັດວຽກ ດ້ວຍຕູ້ເຊື່ອມໄຟຟ້າບໍ່?)

나: 네, _____ . (ແມ່ນ, ກຳລັງຈອດ ດ້ວຍຕູ້ເຊື່ອມໄຟຟ້າຢູ່.)

2)



핸드카, 물건을 운반하다

가: 무슨 작업을 하고 있어요? (ກຳລັງເຮັດວຽກຫຍັງຢູ່?)

나: _____ . (ກຳລັງຂົນເຄື່ອງ ດ້ວຍລໍ້ລາກຢູ່.)

정답 1) 전기 용접기로 붙이고 있어요 2) 핸드카로 물건을 운반하고 있어요



ລອງຂຽນເພີ່ມຕື່ມຈັກໜ້ອຍບໍ່? ຈົ່ງສ້າງປະໂຫຍກ ໂດຍການນຳໃຊ້ ໄວຍາກອນ '-고 있다' ແລະ ຄຳສັບຕໍ່ໄປນີ້ນຳກັນ ຄືດັ່ງຕົວຢ່າງ.

1. 엽서에 우표를 _____ . (ກຳລັງຕິດສະແຕມ ໃສ່ບັດອວຍພອນຢູ່.)
2. 트럭으로 물건을 _____ . (ກຳລັງຂົນເຄື່ອງ ດ້ວຍລົດບັນທຸກ.)

정답 1. 붙이고 있어요 2. 운반하고 있어요



유용한 표현 **ສ່ຳນວນທີ່ສຳຄັນ**

먼저 드세요. (ເຊີນກິນກ່ອນ.)

가: 바루 씨 간식 먹고 하세요. (ບາຣູ, ກິນອາຫານຫວ່າງແລ້ວຄ່ອຍເຮັດ.)

나: 이것만 하고요. **먼저 드세요.** (ເຮັດອັນນີ້ກ່ອນ, **ເຊີນກິນກ່ອນໂລດ.**)



활동 ກິດຈະກຳ

무엇을 사용해서 어떤 작업을 하고 있어요? <보기>처럼 설명해 보세요.

ກຳລັງໃຊ້ຫຍັງ ແລະ ເຮັດວຽກໃດຢູ່? ຈົ່ງອະທິບາຍ ຄືດັ່ງຕົວຢ່າງ.

보기 ຕົວຢ່າງ



밴딩기

ເຄື່ອງລິດອັດຕະໂນມັດ

포장하다 ຫຸ້ມຫໍ່

가: 어떤 작업을 하고 있어요?

ກຳລັງເຮັດວຽກອັນໃດຢູ່?

나: 밴딩기로 포장하고 있어요.

ກຳລັງຫຸ້ມຫໍ່ ດ້ວຍເຄື່ອງລິດ ອັດຕະໂນມັດຢູ່.

1)



전기용접기

용접하다

2)



핸드카

운반하다

3)



전기 드릴

구멍을 뚫다

4)



플라이어

철사를 펴다

정답

1) 가: 어떤 작업을 하고 있어요?

나: 전기 용접기로 용접하고 있어요.

2) 가: 어떤 작업을 하고 있어요?

나: 핸드카로 운반하고 있어요.

3) 가: 어떤 작업을 하고 있어요?

나: 전기 드릴로 구멍을 뚫고 있어요.

4) 가: 어떤 작업을 하고 있어요?

나: 플라이어로 철사를 펴고 있어요.





작업에 필요한 도구

ເຄື່ອງມືທີ່ຈໍາເປັນ ໃນການເຮັດວຽກ



절곡기
ເຄື່ອງປັບມຸມ



결속핸들
ເຫຼັກຂໍເກາະ



쇠지레
ເຫຼັກເຂົາຄວາຍ



파이프 렌치
ຄົມແມ່ແຮງ



그라인더(연삭기)
ເມັ່ນ(ຈັກຂັດ)



대패
ກົບມື



사포
ກະດາດຊາຍ



줄
ເຫຼັກສໍາໃບ



정
ເຫຼັກຄວັດ



송곳
ເຫຼັກແຫຼມ




바이스
ແມ່ແຮງຮັດ



롱노즈 플라이어
ຄົມປາຍແຫຼມ



EPS-TOPIK 듣기 ພາກຝັງ EPS-TOPIK



ຂໍ້ 1 ຫາ 2 ແມ່ນເປັນການເບິ່ງຮູບພາບ ແລ້ວເລືອກເອົາຄໍາຕອບ ທີ່ເໝາະສົມ, ກ່ອນການຝັງ ຈົ່ງກວດເບິ່ງ ເນື້ອໃນຄໍາຖາມກ່ອນ.

[1~2] 다음 그림을 보고 알맞은 대답을 고르십시오.

ຈົ່ງເບິ່ງຮູບພາບຕໍ່ໄປນີ້ ແລ້ວເລືອກເອົາຄໍາຕອບທີ່ເໝາະສົມ.



1. 이것은 무엇입니까? ອັນນີ້ແມ່ນຫຍັງ?



①

②

③

④

2. 지금 무엇을 하고 있습니까? ດຽວນີ້, ກໍາລັງເຮັດຫຍັງ?



①

②

③

④



ຂໍ້ 3 ແມ່ນເປັນໃຫ້ເລືອກເອົາຄໍາຕອບ ທີ່ເໝາະສົມກັບຄໍາຖາມ. ຂໍ້ 4 ແລະ 5 ແມ່ນເປັນການຝັງບົດເລື່ອງ ໜຶ່ງ ແລ້ວເລືອກເອົາຄໍາຕອບ ທີ່ເໝາະສົມກັບຄໍາຖາມ. ກ່ອນການຝັງ ຈົ່ງກວດເບິ່ງເນື້ອໃນ ຂອງຄໍາຖາມ ແລະ ຄໍາຕອບກ່ອນ.

3. 질문을 듣고 알맞은 대답을 고르십시오. ຈົ່ງຝັງຄໍາຖາມ ແລ້ວເລືອກຄໍາຕອບ ທີ່ເໝາະສົມ.

① 네, 여기 있어요.

② 네, 제가 가져다줄게요.

③ 드라이버로 하는 게 좋아요.

④ 드라이버 말고 이걸로 해 보세요.

[4~5] 하나의 이야기를 듣고 두 개의 질문에 대답하십시오.

ຈົ່ງຝັງບົດສົນທະນາບົດໜຶ່ງ ແລ້ວຕອບຄໍາຖາມ 2 ຂໍ້.

4. 여자는 지금 무슨 일을 하고 있습니까? ດຽວນີ້, ຜູ້ຍິງ ກໍາລັງເຮັດຫຍັງ?

①

②

③

④



5. 남자는 여자에게 무엇을 사용하라고 했습니까? ຜູ້ຊາຍ ໄດ້ບອກໃຫ້ຜູ້ຍິງວ່າ ໃຫ້ໃຊ້ຫຍັງ?

① 펜치


② 스패너

③ 드라이버

④ 플라이어



EPS-TOPIK 읽기 ພາກອ່ານ EPS-TOPIK



ຂໍ້ 1 ຫາ 2 ແມ່ນເປັນການເບິ່ງຮູບພາບ ແລ້ວເລືອກເອົາສຳນວນ ທີ່ເໝາະສົມ. ຈົ່ງຄິດທວນຄົນບັນດາ ຄຳສັບທີ່ໄດ້ຮຽນຜ່ານມາ ເພື່ອແກ້ບັນຫາ.

[1~2] 다음 그림을 보고 맞는 단어나 문장을 고르십시오.

ຈົ່ງເບິ່ງຮູບພາບຕໍ່ໄປນີ້ ແລ້ວເລືອກເອົາຄຳສັບ ຫຼື ປະໂຫຍກທີ່ຖືກຕ້ອງ.

1.



① 톱

② 볼트

③ 드릴

④ 나사못

2.




① 물건을 찾고 있습니다.

② 물건을 자르고 있습니다.

③ 물건을 옮기고 있습니다.

④ 물건을 준비하고 있습니다.



ຂໍ້ 3 ແມ່ນເປັນການເລືອກເອົາຄຳ ທີ່ເໝາະສົມ ຕື່ມໃສ່ໃນບົດສົນທະນາ, ຂໍ້ 4 ແລະ 5 ແມ່ນເປັນການ ອ່ານບົດເລື່ອງ ແລ້ວຕອບຄຳຖາມ.

3. 빈칸에 들어갈 가장 알맞은 것을 고르십시오. ຈົ່ງເລືອກເອົາຄຳຕອບ ທີ່ເໝາະສົມທີ່ສຸດ ຕື່ມໃສ່ບ່ອນຫວ່າງ.

가: 기계를 점검해야 하는데 어떻게 해야 돼요? ວ່າຈະກວດເຊັກເຄື່ອງຈັກເບິ່ງ ແຕ່ຕ້ອງເຮັດແນວໃດ?

나: 우선 스패너로 나사를 _____ 두경을 열어야 해요.

ກ່ອນອື່ນ ໃຫ້ໃຊ້ກະແຈປາກ ຫັນນ້ອດອອກ ແລ້ວເປີດຜາອອກ.

① 풀고

② 뚫고

③ 자르고

④ 조이고

[4~5] 다음을 읽고 물음에 답하십시오. ຈົ່ງອ່ານ ແລະ ຕອບຄຳຖາມຕໍ່ໄປນີ້.

저는 가구 공장에서 일하고 있습니다. 요즘은 책상을 만드는 작업을 하고 있는데 필요한 작업 도구가 많 습니다. 먼저 나무를 자르려면 톱이 필요하고 조립할 때는 못과 망치도 필요합니다. 오늘은 구멍을 뚫는 작업을 했는데 전기 드릴을 사용하면 쉽게 할 수 있습니다. 작업을 할 때는 다치지 않게 조심해야 하고 작업을 다 끝낸 후에는 작업 도구를 제자리에 잘 정리해 두어야 합니다.

ຂ້ອຍກຳລັງເຮັດວຽກ ຢູ່ໂຮງງານເຜີນເຈີ, ຊ່ວງນີ້ກຳລັງເຮັດ ໜ້າວຽກກ່ຽວກັບ ສ້ອມແປງໂຕະ ແຕ່ວ່າ ເຄື່ອງມືທີ່ຈຳເປັນ ໃນການເຮັດວຽກ ນັ້ນມີຫຼາຍ, ກ່ອນອື່ນ ຖ້າເຮົາຈະຕັດໄມ້ ຈຳເປັນຕ້ອງໃຊ້ເລື້ອຍ ແລະ ເວລາປະກອບ ຈຳເປັນຕ້ອງໃຊ້ຕະປູ ກັບຄ້ອນຕີ, ມື້ນີ້ຈະເຈາະຮູຖ້າ ເຮົາໃຊ້ສະວ່ານໄຟຟ້າ ຈະສາມາດເຈາະໄດ້ຢ່າງງ່າຍດາຍ, ເວລາເຮັດວຽກຕ້ອງລະວັງ ເພື່ອບໍ່ ໃຫ້ໄດ້ຮັບບາດເຈັບ ແລະ ພາຍຫຼັງ ທີ່ເຮັດໝົດ ແລ້ວຕ້ອງມຽນເຄື່ອງມືຕ່າງໆ ໄວ້ບ່ອນເກົ້າມັນໃຫ້ດີ.

4. 책상을 만들 때 필요한 도구가 아닌 것은 무엇입니까? ເວລາເຮົາແປງໂຕະ ເຄື່ອງມືທີ່ບໍ່ຈຳເປັນ ມີຫຍັງແດ່?

① 톱

② 니퍼

③ 망치

④ 전기 드릴

5. 남자가 오늘 한 작업은 무엇입니까? ຜູ້ຊາຍນັ້ນ ໄດ້ເຮັດວຽກຫຍັງ ໃນມື້ນີ້?

① 조립을 했습니다.

② 나무를 잘랐습니다.

③ 구멍을 뚫었습니다.

④ 도구를 정리했습니다.

정답

1. ② 2. ② 3. ① 4. ② 5. ③



확장 연습 ບົດເລິກຫັດເພີ່ມເຕີມ

[1~4] 빈칸에 들어갈 가장 알맞은 것을 고르십시오. ຈົ່ງເລືອກເອົາຄຳຕອບ ທີ່ເໝາະສົມທີ່ສຸດ ຕື່ມໃສ່ບ່ອນຫວ່າງ.

1.

외국인력지원센터에서 컴퓨터를 배울 수 있습니다. 외국인 등록증이 있으면 돈을 내지 않고 _____(으)로 들을 수 있습니다.

ຈະຮຽນຄອມພິວເຕີ ທີ່ສູນຈັດຫາງານຂອງຄົນຕ່າງດ້າວ. ຖ້າຫາກວ່າ ມີບັດຄົນຕ່າງດ້າວແລ້ວ ແມ່ນຮຽນຟຣີ ໂດຍບໍ່ໄດ້ເສຍເງິນ.

- ① 무료
- ② 할인
- ③ 현금
- ④ 수수료

2.

오늘 아침에는 도로가 _____ 않았습니니다. 그래서 평소보다 일찍 회사에 도착했습니다.

ມື້ນີ້ຕອນເຊົ້າ ຖະໜົນບໍ່ໄດ້ສັບສົນເລີຍ. ສະນັ້ນ ໄດ້ມາຮອດບໍລິສັດໄວກວ່າ ມື້ປົກກະຕິ.

- ① 안전하지
- ② 시끄럽지
- ③ 복잡하지
- ④ 깨끗하지

3.

자동차 엔진을 _____ 우선 스페너로 엔진 뚜껑의 나사를 풀어야 합니다. 그리고 엔진에 문제가 있는지 살펴봐야 합니다.

ຖ້າຫາກຈະກວດເຊັກເຄື່ອງຈັກລົດໃຫຍ່ ກ່ອນອື່ນໝົດ ຕ້ອງໄຂຜາລົດອອກ ແລະ ຈະຕ້ອງກວດກາເບິ່ງວ່າ ເຄື່ອງຈັກມີບັນຫາຫຼືບໍ່.

- ① 점검하려고
- ② 취소하려고
- ③ 점검하려면
- ④ 취소하려면

4.

작업장에 새 기계를 설치했습니다. 그런데 기능이 너무 많아서 설명서를 _____ 사용법을 모두 이해할 수 없습니다.

ໄດ້ຕິດຕັ້ງເຄື່ອງອຸປະກອນໄຟຟ້າໃໝ່ ແຕ່ວ່າວິທີການໃຊ້ມີຫຼາຍຢ່າງ ເຖິງວ່າຈະອ່ານຄຳ ອະທິບາຍແລ້ວ ແຕ່ກໍບໍ່ ເຂົ້າໃຈ.

- ① 읽어도
- ② 읽어야
- ③ 읽어서
- ④ 읽다가

정답 1. ① 2. ③ 3. ③ 4. ①

A* 발음 ການອອກສຽງ P-20

ຈົ່ງຕັ້ງໃຈຝັງໃຫ້ດີ ແລ້ວເວົ້າຕາມ.

ໃນພາສາເກົາຫຼີ ເມື່ອສອງພະຍັນຊະນະ ມາຄວບກັນຈະຜັນສຽງໄດ້ຫຼາຍແບບ ໃນກໍລະນີ ພະຍັນຊະນະເຄົ້າ + ພະຍັນຊະນະທີ່ບໍ່ໄດ້ຜັນສຽງ ຈະອອກສຽງ ‘ㄹ’ ເປັນ ‘ㄴ[n]’.

- (1) 정리, 종로
- (2) 심리, 탐라
- (3) 책을 정리하세요.
- (4) 심리학을 전공해요.