

학습 안내
ຄຳແນະນຳ ໃນການຮຽນ

- **จุดประสงค์ในการเรียน** ການອະທິບາຍກ່ຽວກັບສະພາບແວດລ້ອມ ໃນບ່ອນເຮັດວຽກ, ເວົ້າກ່ຽວກັບການເກັບມ້ຽນ
- **ไวยากรณ์** - 거든요, -아시다/어시다
- **คำศัพท์ และ สำนวนคำทั่วไป** ສະພາບແວດລ້ອມ ໃນບ່ອນເຮັດວຽກ, ສິ່ງເສດເຫຼືອ ແລະ ເຄື່ອງມື
- **ຂໍ້ມູນກ່ຽວກັບວັດທະນາທຳ** ການບໍລິຫານຈັດການ ເຄື່ອງມືການເຮັດວຽກ

대화 1 ບົດສົນທະນາ 1 Track 136



ຈົ່ງຟັງການສົນທະນາ ລະຫວ່າງ ຕວນ ກັບ ຣິຮັນ ເບິ່ງວ່າ ພວກເຂົາກຳລັງລົມ ກັນກ່ຽວກັບ ຫຍິ່ງ, ຈົ່ງຟັງບົດສົນທະນາກ່ອນສອງຄັ້ງ ແລ້ວເວົ້າຕາມ.

투안 어, 리한 씨, 무슨 냄새 나지 않아요? 작업장도 아주 엉망이고요.

ໂອ, ຣິຮັນ ບໍ່ແໜ້ນກິ່ນຫຍັງແດ່ບໍ່? ບ່ອນເຮັດວຽກກໍຊະຊາຍທີ່ສຸດເລີຍ.

리한 어제 늦게까지 페인트 작업을 했거든요. 너무 늦어서 정리를 **하나도** 못하고 퇴근했어요.

ເພາະມື້ວານນີ້ ໄດ້ທາສີຈົນຮອດເດິກ, ມັນເດິກໂພດເລິກວຽກກ່ອນ ບໍ່ທັນໄດ້ເກັບມ້ຽນຫຍັງເທື່ອ.

투안 일 시작하기 전에 환풍기 돌려서 환기부터 해야겠어요. 리한 씨는 작업 도구 먼저 정리해 주세요. 작업 도구는 쓰고 나서 **바로바로** 정리해야 해요. 안 그러면 나중에 못 쓸 수도 **있거든요**.

ກ່ອນຈະເລີ່ມເຮັດວຽກ ຈະຕ້ອງເປີດພັດລົມດູດອາກາດ ລະບາຍອາກາດອອກ ກ່ອນ, ຣິຮັນ ເກັບມ້ຽນເຄື່ອງຕ່າງໆກ່ອນເດິ, ເຄື່ອງມືເຮັດວຽກ ຫຼັງຈາກໃຊ້ແລ້ວ ຕ້ອງເກັບມ້ຽນທັນທີໂລດ ຖ້າບໍ່ດັ່ງນັ້ນຕໍ່ໄປຈະບໍ່ສາມາດໃຊ້ໄດ້ກໍເປັນໄດ້.

리한 네, 제가 얼른 치울게요.

ເຈົ້າ, ຂ້ອຍ ຈະຈັດການດຽວນີ້ກ່ອນ.

하나도 ຈັກໜ້ອຍ
ໃຊ້ກັບປະໂຫຍກ ປະຕິດເສດ ເຊິ່ງມີຄວາມໝາຍຄືກັບ 'ເກືອບ', 'ໜ້ອຍດຽວ'
· 점심을 못 먹었는데 배가 하나도 안 고파요.
ບໍ່ໄດ້ກິນເຂົ້າສວາຍ ແຕ່ກໍບໍ່ຫົວເຂົ້າຈັກໜ້ອຍ.
· 한국어는 조금 할 수 있지만 일본어는 하나도 못해요.
ພາສາເກົາຫຼີຮູ້ໜ້ອຍໜຶ່ງ ແຕ່ພາສາ ຢີ່ປຸ່ນ ບໍ່ຮູ້ຈັກໜ້ອຍ.

바로바로 ທັນທີ, ທັນໃດ
· 할 일이 있으면 바로바로 하는 것이 좋다.
ຖ້າມີວຽກ ທີ່ຈະເຮັດແລ້ວລົງມື ເຮັດທັນທີຈິ່ງດີ.
· 무슨 일이 있으면 바로바로 알려 주세요.
ຖ້າມີວຽກຫຍັງ ຈິ່ງບອກທັນທີໂລດເດິ.



ໄດ້ຕັ້ງໃຈຟັງ ແລະ ເວົ້າຕາມແລ້ວບໍ່? ສະນັ້ນ ຈົ່ງຕອບຄຳຖາມຕໍ່ໄປນີ້.

1. 작업장에 나는 냄새는 무슨 냄새예요? ກິ່ນທີ່ອອກມາຈາກບ່ອນເຮັດວຽກ ແມ່ນກິ່ນຫຍັງ?
2. 리한 씨는 먼저 무슨 일을 할 거예요? ຣິຮັນ ເຈົ້າຈະເຮັດວຽກຫຍັງກ່ອນ?

정답 1. 페인트 냄새예요. 2. 작업 도구를 정리할 거예요.



어휘 1 คำสับ 1

작업장 환경 สะอาดแวดล้อมในบ่อนเร็ด



คำสับที่สะແດງເຖິງສະພາບແວດລ້ອມ ในบ่อนเร็ดວຽກນັ້ນ ມີຫຍັງແດ່ ລອງໄປກວດເບິ່ງນຳກັນເລີຍບໍ່?



더럽다
ເບື້ອນ



깨끗하다
ສະອາດ



엉망이다
ຊະຊາຍ



정리가 잘 되어 있다
ເກັບມຽນດີແລ້ວ



냄새가 심하다
ມີກິ່ນແຮງ



소음이 심하다
ສຽງດັງໄພດ



쾌적하다
ໂລງ



버리다
ຖິ້ມ



치우다
ເກັບມຽນ



정리하다
ມຽນ



환기하다
ລະບາຍອາກາດ



ຈົ່ງຕອບຄຳຖາມ ໂດຍທີ່ບໍ່ເບິ່ງພາກສ່ວນຄຳສັບຂ້າງເທິງນັ້ນ.

1. 빈칸에 맞는 표현을 <보기>에서 골라 문장을 완성하세요.
ຈົ່ງຕື່ມຫວ່າງປະໂຫຍກຕໍ່ໄປນີ້ ໃຫ້ຄົບຖ້ວນ ດ້ວຍສຳນວນທີ່ຖືກຕ້ອງຈາກ <ກອບ>.



보기

- 치우다
- 환기하다
- 버리다
- 정리하다

- 1) 쓰레기를 _____ . 2) 페인트 통을 _____ .
3) 작업 도구를 _____ . 4) 창문을 열고 _____ .

정답 1) 버려요 2) 치워요 3) 정리해요 4) 환기해요



‘-거든요’ ມັນໃຊ້ຊີ້ບອກເຖິງເຫດຜົນໃນສິ່ງທີ່ກ່າວມາຂ້າງໜ້າ. ມັນຖືກໃຊ້ຕື່ມທ້າຍຄຳກຳມະ, ຄຳຄຸນນາມ. ໃນກໍລະນີໄປກັບຄຳນາມແມ່ນໃຊ້ ‘ຄຳນາມ + 이다’.

동사(ຄຳກຳມະ) → -거든요	형용사(ຄຳຄຸນນາມ) → -거든요	명사(ຄຳນາມ)	
자다 → 자거든요 울다 → 울거든요	싸다 → 싸거든요 좋다 → 좋거든요	자음(ຜະຍັນຊະນະ) → 이거든요	모음(ສະຫຼະ) → 거거든요
		학생 → 학생이거든요	휴가 → 휴가거든요

- 가: 작업장이 정말 깨끗하네요. ບ່ອນປະຕິບັດວຽກງານ ສະອາດຫຼາຍ.
- 나: 오전에 청소를 했거든요. ເພາະຕອນເຊົ້າ ໄດ້ອະນາໄມແລ້ວ.
- 가: 내일부터 일주일 동안 쉬어요? ພັກຜ່ອນໄລຍະ 1 ອາທິດ; ພັກຕັ້ງແຕ່ມື້ອື່ນເປັນຕົ້ນໄປບໍ?
- 나: 네, 여름 휴가거든요. ແມ່ນແລ້ວ. ເພາະລາພັກປະຈຳປີ.



ເຂົ້າໃຈການໃຊ້ ‘-거든요’ ແລ້ວບໍ? ຕໍ່ໄປ ຈົ່ງຕື່ມໃສ່ບົດສົນທະນາ ໃຫ້ຄົບຖ້ວນ ໂດຍການຕື່ມ ສຳນວນທີ່ເໝາະສົມ ໃສ່ບ່ອນຫວ່າງ.

2. 그림을 보고 ‘-거든요’를 사용해서 대화를 완성하세요.

ຈົ່ງເບິ່ງຕາມຮູບແລະນຳໃຊ້ ‘-거든요’ ສ້າງບົດສົນທະນາໃຫ້ສົມບູນ.

1)



가: 작업장이 아주 깨끗하네요. ບ່ອນເຮັດວຽກສະອາດດີແທ້ເນາະ.
 나: 그렇죠? 어제 _____
 _____ ແມ່ນບໍ? ເພາະວ່າ ທຳຄວາມສະອາດແລ້ວ ມື້ວານນີ້.

2)



가: 밖이 왜 이렇게 시끄러워요? ຢູ່ນອກເປັນຫຍັງຄືວ່າ ມີສຽງດັງແທ້?
 나: 지금 _____
 _____ ເພາະດຽວນີ້, ກຳລັງມີການກໍ່ສ້າງ.

정답 1) 청소했거든요 2) 공사를 하고 있거든요



ລອງມາຮຽນເພີ່ມຕື່ມໜ້ອຍໜຶ່ງບໍ? ຈົ່ງສ້າງປະໂຫຍກ ໂດຍການການ ‘-거든요’ ຄືດັ່ງຕົວຢ່າງ.

1. 시장에서 장을 봤어요. 시장이 물건 값이 _____
 _____ ໄດ້ໄປຊື້ເຄື່ອງຢູ່ຕະຫຼາດ, ເພາະເຄື່ອງຢູ່ຕະຫຼາດລາຄາຖືກ.
2. 오늘은 야근을 해야 돼요. 일이 _____
 _____ ມື້ນີ້ຕ້ອງໄດ້ເຮັດວຽກຮອດເກີກແຫຼະ. ເພາະມີວຽກຫຼາຍ.

정답 1) 싸거든요 2) 많거든요



대화 2 비드신ທະນາ 2

Track 137



ເຮືອງ ກັບ ສຸພິກາ ກຳລັງສົນທະນາກັບ ແມ່ເຖົ້າເຈົ້າຂອງເຮືອນ; ກ່ອນອື່ນ ຈົ່ງຟັງບົດສົນທະນາກ່ອນ ສອງຄັ້ງ ແລ້ວເວົ້າຕາມ.

주인 아주머니 매일 치워도 이렇게 분뇨가 쌓이니까
치우기 너무 힘들지요?

ເຖິງແມ່ນວ່າ ເກັບມ້ຽນທຸກມື້ ແຕ່ສິ່ງເສດເຫຼືອຍັງກອງຢູ່ຄື
ແນວນີ້ ການທຳຄວາມສະອາດ ຄືຊິລຳບາກເນາະ?

그래도 (ເຖິງແນວໃດ)

- 일이 많아서 힘들어요. 그래도 행복해요.
ມີວຽກຫຼາຍເມື່ອຍ. ເຖິງແນວໃດກໍ່ມີຄວາມສຸກ.
- 아침부터 머리가 많이 아팠어요. 그래도 일하러 나왔어요.
ເຈັບຫົວຫຼາຍມາຕັ້ງແຕ່ຕອນເຊົ້າ ເຖິງແນວໃດກໍ່ໄດ້ອອກມາເຮັດວຽກ.

허영

좀 힘들기는 한데요. **그래도** 하루라도 안 치우면 너무 **지저분해지잖아요.**
ລຳບາກໜ້ອຍໜຶ່ງ, ເຖິງແນວໃດ ຖ້າບໍ່ມ້ຽນ ມື້ໜຶ່ງມັນແຫ່ງເປີເປື້ອນເດ.

수피카

맞아요. 그런데 사모님, 어제 보니까 분뇨 버리는 곳에 다른 쓰레기도 많던데 따로 분리해서 버려야 하는 거 아니에요?

ແມ່ນແລ້ວ. ແຕ່ວ່າ ມາດາມເອີຍ, ມື້ວານນີ້ເບິ່ງແລ້ວ ບ່ອນຖິ້ມຂີ້ເຫຍື້ອ ຍັງມີຂີ້ເຫຍື້ອອື່ນປົນຢູ່ ຈະຕ້ອງແຍກຖິ້ມບໍ່ແມ່ນບໍ່?

안 그래도 (ບໍ່ດັ່ງນັ້ນ)

- 먼저 전화하셨네요. 안 그래도 전화드리려고 했습니다.
ໂທມາຫາກ່ອນເນາະ, ບໍ່ດັ່ງນັ້ນ ວ່າຊິໂທໄປຫາພໍດີ.
- 가: 내일 백화점에 같이 갈래요?
ມື້ອື່ນ ໄປຮ້ານຊັບພະສິນຄ້າ ນຳກັນບໍ່?
- 나: 안 그래도 가려고 했는데 잘됐네요.
ບໍ່ດັ່ງນັ້ນ, ວ່າຊະໄປຄືກັນ ພໍດີເລີຍ.

주인 아주머니 **안 그래도** 사장님이 폐기물 처리하는 것 때문에 시청에 가셨어요. 처리 방법이 좀 까다로워서 교육 받고 오시면 말씀하실 거예요.

ເຖິງບໍ່ເປັນແນວນັ້ນ ທ່ານ ຫົວໜ້າ ຈົ່ງໄດ້ເຂົ້າໄປທ້ອງການ ທີ່ຈັດການສິ່ງເສດເຫຼືອ ຢູ່ໃນສຳນັກເມືອງ. ວິທີການຈັດການກັບສິ່ງເສດເຫຼືອ ແມ່ນຍັງສັບສົນຖ້າຫາກໄດ້ຮັບການຝຶກອົບຮົມມາແລ້ວ ຈະເວົ້າໃຫ້ຟັງຕື່ມ.



ໄດ້ຕັ້ງໃຈຟັງ ແລະ ເວົ້າຕາມແລ້ວບໍ່? ສະນັ້ນ ຈົ່ງຕອບຄຳຖາມຕໍ່ໄປນີ້.

1. 사장님은 지금 어디에 가셨어요? ທ່ານຫົວໜ້າ ດຽວນີ້ໄປຢູ່ໃສ?
2. 분뇨는 얼마나 자주 치워요? ມ້ຽນສິ່ງເສດເຫຼືອນັ້ນ ເລື້ອຍປານໃດ?

정답 1. 시청에 가셨어요. 2. 분뇨는 매일 치워요.

ຄຳສັບໃໝ

처리하다 ຈັດການ 분리하다 ແຍກ 까다롭다 ຫຍຸ້ງຍາກສັບສົນ



어휘 2 คำสับ 2

폐기물과 정리 도구 สิ่งเสกເຫຼືອ ແລະ ອຸປະກອນເກັບມ້ຽນ




ຄຳສັບທີ່ກ່ຽວຂ້ອງກັບສິ່ງເສດເຫຼືອ ແລະ ອຸປະກອນເກັບມ້ຽນມີຫຍັງແດ່ ລອງໄປຮຽນຮູ້ນຳກັນເລີຍ?



폐기물
ສິ່ງເສດເຫຼືອ



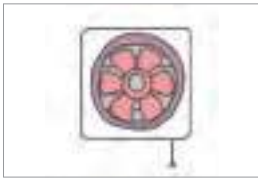
폐수
ນ້ຳເສຍ



폐유
ນ້ຳມັນເສດເຫຼືອ



분뇨/배설물
ຂີ້ເຖົ່າ/ອາຈົມ



환풍기
ຜັດລົມດູດອາກາດ



손수레
ລົດຂັ້ນ



일륜차
ລົ້ຍ໌



사다리
ຂັ້ນໄດ



마대
ກະສອບ, ເປົາ



바구니
ກະຕ່າ



비닐 끈
ສາຍຢາງ



ຈົ່ງຕອບຄຳຖາມ ໂດຍທີ່ບໍ່ເບິ່ງ ພາກສ່ວນຄຳສັບຂ້າງເທິງນັ້ນ.

1. 그림을 보고 알맞은 말을 연결하세요. ຈົ່ງເບິ່ງຮູບພາບ ແລ້ວຂົດເຊື່ອມຕໍ່ໃສ່ ຄຳເວົ້າທີ່ເໝາະສົມ.

①



②



③



④



⑤



㉠

분뇨

㉡

사다리

㉢

폐수

㉣

환풍기

㉤

비닐 끈

정답

①㉣ ②㉠ ③㉡ ④㉡ ⑤㉤



활동 ກິດຈະກຳ

다음을 읽고 질문에 답하세요. ຈົ່ງອ່ານ ແລະ ຕອບຄຳຖາມຕໍ່ໄປນີ້.

정리 정돈은 왜 해야 할까요?

ເປັນຫຍັງ ຈິ່ງຕ້ອງມີການເກັບມ້ຽນ?





1. 물건과 장소의 낭비를 줄일 수 있습니다.
ສາມາດຫຼຸດຜົນທີ່ ຫຼື ອຸປະກອນ ທີ່ຝຸມເຜີຍໄດ້.
2. 안전사고를 예방할 수 있습니다. ສາມາດປ້ອງກັນ ການເກີດອຸບັດຕິເຫດໄດ້.
3. 기계를 오랫동안 잘 사용할 수 있습니다. ສາມາດຊົມໃຊ້ເຄື່ອງຈັກນັ້ນ ໄດ້ຍາວນານ.
4. 제품의 품질이 좋아집니다. ຄຸນນະພາບ ຂອງເຄື່ອງໃຊ້ດີຂຶ້ນ.
5. 생산 품종이 변경될 때 손실을 줄일 수 있습니다.
ສາມາດຫຼຸດຜ່ອນການສູນເສຍ ໃນເວລາປ່ຽນຊະນິດສິນຄ້າ.
6. 즐거운 직장, 발전하는 회사가 될 수 있습니다.
ສາມາດເປັນບໍລິສັດ ທີ່ພັດທະນາ, ເປັນສະຖານທີ່ ການເຮັດວຽກທີ່ມ່ວນຊື່ນ.

1. 읽은 내용과 같으면 ○ 다르면 ×에 표시하세요.

ຈົ່ງໝາຍ ○ ໃສ່ເນື້ອໃນ ທີ່ຖືກຕ້ອງກັບບົດອ່ານ ແລະ ຈົ່ງໝາຍ X ໃສ່ກັບເນື້ອໃນທີ່ຕ່າງຈາກບົດເລື່ອງ.

- | | | |
|----------------------------------|---|---|
| 1) 정리를 잘하면 안전사고를 줄일 수 있습니다. | ○ | × |
| 2) 정리를 잘하면 기계를 빨리 바꿀 수 있습니다. | ○ | × |
| 3) 정리를 잘하면 회사에서 더 즐겁게 일할 수 있습니다. | ○ | × |

정답 1. 1) ○ 2) X 3) ○



작업 도구 정리 정돈

ການເກັບມ້ຽນ ເຄື່ອງມືການເຮັດວຽກ



사용 목적에 따른 도구 정리

ເປັນການຈັດການເຄື່ອງມື ຕາມວັດຖຸປະສົງຂອງຊົມໃຊ້

공구는 많은 종류가 있지만 본래의 목적 이외에 사용하는 것은 위험합니다. 알맞은 종류와 크기의 공구를 사용하기 쉬운 곳에 준비해 두세요.

ເຄື່ອງມືອາດມີຫຼາຍປະເພດ ແຕ່ຈະເປັນອັນຕະລາຍ ຖ້າເຮົາໃຊ້ບໍ່ຖືກຕາມວັດຖຸປະສົງເດີມ ຂອງເຄື່ອງມືຈິ່ງຈັດກຽມສະຖານທີ່ ທີ່ເໝາະສົມກັບການເກັບມ້ຽນເຄື່ອງມືທີ່ໃຫຍ່ ໃຫ້ສາມາດນຳໃຊ້ໄດ້ງ່າຍ.

공구 점검

ການກວດກາເຄື່ອງມື

공구는 항상 점검을 해야 합니다. 고장이 난 것은 폐기하거나 수리해서 사용해야 합니다.

ເຮົາຕ້ອງກວດກາເບິ່ງ ເຄື່ອງມືຢູ່ຕະຫຼອດ, ຖ້າຫາກມີການເປພ ຕ້ອງເອົາໄປສ້ອມແປງ ຫຼື ຖິ້ມເປັນເຄື່ອງເສດເຫຼືອ.



공구 사용 시 주변 정리 정돈

ການເກັບມ້ຽນອ້ອມຮອບ ໃນຂະນະທີ່ໃຊ້ເຄື່ອງມື

공구를 사용할 장소는 잘 정리되어 있어야 합니다. 공구에 손이나 발을 다치거나 공구가 떨어져서 다칠 수도 있습니다.

ຕ້ອງມີການເກັບມ້ຽນສະຖານທີ່ ທີ່ຈະໃຊ້ເຄື່ອງມືໃຫ້ດີ, ຖ້າເຄື່ອງມືຕົກລົງມາ ຖືກມື ຫຼື ຖືກຕີນອາດເຮັດໃຫ້ໄດ້ຮັບບາດເຈັບໄດ້.

보관

ການຮັກສາ

공구함을 준비하여 종류와 크기별로 공구를 구별하여 보관해야 합니다. 공구를 안전하고 쉽게 사용할 수 있습니다.

ເຮົາຕ້ອງແຍກເກັບຮັກສາເຄື່ອງມື ຕາມຂະໜາດ ຫຼື ຕາມຊະນິດຕ່າງໆ ໄວ້ຕໍ່ເກັບເຄື່ອງມື. ເພື່ອຄວາມປອດໄພ ແລະ ຊອກໃຊ້ເຄື່ອງມືໄດ້ສະດວກງ່າຍຂຶ້ນ.





🎧 **듣기 대본** ເນື້ອໃນບົດຝັງ

1. 여: 폐수를 여기에 버리는 거예요? ຖິ້ມນໍ້າເສຍລົງບ່ອນນີ້ບໍ່?
 남: 네, 여기가 폐수를 버리는 곳이에요. ແມ່ນແລ້ວ, ທີ່ນີ້ແມ່ນບ່ອນຖິ້ມນໍ້າເສຍ.
2. 여: 작업장이 더러워요. ບ່ອນເຮັດວຽກເບື້ອນ.
 남: 그렇죠? 너무 지저분하네요. ແມ່ນລະ, ຊະຊາຍຫຼາຍແທ້.
3. 남: 사다리가 있으면 올라갈 수 있겠네요. ສາມາດຂຶ້ນໄປໄດ້ ຖ້າມີຂັ້ນໄດ.
 여: 사다리요? 저기에 있네요. ຂັ້ນໄດບໍ່? ຢູ່ຝັ່ນເດ.
4. 남: 지금 뭐 하고 있어요? ດຽວນີ້ເຮັດຫຍັງຢູ່?
 여: 냄새가 나서 환기하고 있어요. ມີກິ່ນອອກມາ ກໍເລີຍກໍາລັງລະບາຍອາກາດຢູ່.
5. 남: 오늘 교육 시간에는 지난주에 이어서 작업장 정리가 왜 필요한지 설명하겠습니다. 우선 정리를 잘하면 안전사고를 예방할 수 있고, 물건의 낭비를 줄일 수 있어요. 그리고 제품을 잘 관리하니 품질도 좋아지고요. 무엇보다 기계를 오랫동안 잘 사용할 수 있어요.
ໃນຊົ່ວໂມງຮຽນມື້ນີ້ ຈະສືບຕໍ່ກັບບົດຮຽນ ທີ່ແລ້ວກ່ຽວກັບການອະທິບາຍເຖິງ ຄວາມຈໍາເປັນຂອງການເກັບມ້ຽນເຄື່ອງມືເຮັດວຽກ. ກ່ອນອື່ນ, ຖ້າເຮົາມ້ຽນດີ ຈະສາມາດປ້ອງກັນການເກີດອຸບັດຕິເຫດໄດ້; ສາມາດຫຼຸດຜົນທີ່ ຫຼື ອຸປະກອນ ທີ່ຝ່າຍເຮົາໄດ້ ແລະ ຍ້ອນເຮົາເກັບຮັກສາດີ ຄຸນນະພາບຂອງເຄື່ອງໃຊ້ ກໍດີຂຶ້ນ; ສິ່ງທີ່ດີຢັ້ງໄປກວ່ານັ້ນ ແມ່ນສາມາດ ຊົມໃຊ້ເຄື່ອງຈັກນັ້ນ ໄດ້ຢ່າງຍາວນານ.

정답 1. ㉠ 2. ㉢ 3. ㉢ 4. ㉠ 5. ㉠

확장 연습 ບົດເຝິກຫັດເຝິມເຕີມ



1. 대화를 듣고 질문에 알맞은 것을 고르십시오. ຈົ່ງຝັງບົດສົນທະນາ ແລ້ວເລືອກເອົາຄໍາຕອບ ທີ່ເໝາະສົມກັບຄໍາຖາມ.
 남자가 사무실에 가는 이유는 무엇입니까? ເຫດຜົນທີ່ຜູ້ຊາຍຄົນນັ້ນ ໄປເຮັດວຽກຢູ່ຫ້ອງການ ແມ່ນຫຍັງ?
 ① 마스크를 잊어버려서 ② 작업장에 먼지가 많아서
 ③ 사무실에서 일해야 해서 ④ 귀마개를 안 가지고 와서


🎧 **확장 연습 듣기 대본** ເນື້ອໃນບົດຝັງ ບົດເຝິກຫັດເຝິມເຕີມ

1. 여: 바트 씨, 귀마개하고 마스크 가지고 왔지요? ັດ, ເອົາເຄື່ອງປິດຫູ ແລະ ຜ້າອັດດັງມານໍາບໍ່?
 남: 오늘 작업은 먼지가 많이 난다고 해서 마스크만 가지고 왔는데요.
ມື້ນີ້ໄດ້ຍິນວ່າ ມີຝ່າຍລະອອງຫຼາຍ ເລີຍເອົາຜ້າອັດດັງມານໍາ.
 여: 여기는 소음이 심해서 귀마개를 꼭 착용해야 해요. ເພາະວ່າ ຢູ່ທີ່ນີ້ມີສຽງດັງຫຼາຍ ຈະຕ້ອງໄດ້ໃສ່ເຄື່ອງອັດຫູແດ່.
 남: 몰랐어요. 사무실에 가서 얼른 가지고 올게요. ບໍ່ຮູ້ເດ. ຈະກັບໄປຫ້ອງການ ເອົາເຄື່ອງອັດຫູ ແລ້ວຈະກັບມາໄວງ.

정답 1. ㉣



EPS-TOPIK 읽기 ພາກອ່ານ EPS-TOPIK



ຂໍ້ 1 ແລະ 2 ແມ່ນເປັນການເບິ່ງຮູບພາບ ແລ້ວຊອກຫາສໍານວນ ທີ່ເໝາະສົມ. ຈົ່ງຄິດທວນຄົນຄໍາສັບ ທີ່ໄດ້ຮຽນມາ ແລ້ວຕອບຄໍາຖາມ.

[1~2] 다음 그림을 보고 맞는 문장을 고르십시오. ຈົ່ງເບິ່ງຮູບພາບຕໍ່ໄປນີ້ ແລ້ວເລືອກເອົາປະໂຫຍກທີ່ຖືກຕ້ອງ.

1.



① 손수레입니다.

② 배설물입니다.

③ 일륜차입니다.

④ 비닐 끈입니다.

2.



① 냄새가 심해요.

② 소음이 심해요.

③ 공기가 쾌적해요.

④ 정리가 되어 있어요.



ຂໍ້ 3 ຫາ 5 ແມ່ນເປັນການເລືອກເອົາສໍານວນ ທີ່ເໝາະສົມ ຕື່ມໃສ່ບ່ອນຫວ່າງ. ຈົ່ງຄິດທວນຄົນເນື້ອ ໃນບົດຮຽນທີ່ໄດ້ຮຽນມາ ແລ້ວຕອບຄໍາຖາມ.

[3~5] 빈칸에 들어갈 가장 알맞은 것을 고르십시오.

ຈົ່ງເລືອກເອົາຄໍາຕອບ ທີ່ເໝາະສົມທີ່ສຸດ ຕື່ມໃສ່ບ່ອນຫວ່າງ.

3.

가: 오늘은 작업장이 아주 쾌적하네요. ມື້ນີ້ ບ່ອນເຮັດວຽກ ແມ່ນຈົບງາມຫຼາຍ.

나: 그렇죠? 청소를 _____ . ແມ່ນລະ, ອະນາໄມຫາກໍແລ້ວ.

① 하지요

② 했거든요

③ 하고 싶어요

④ 할 거예요

4.

가: 며칠 전보다 분뇨가 _____ . ສິ່ງເສດເຫຼືອຫຼາຍຂຶ້ນກວ່າ ມື້ທີ່ຜ່ານມາ.

나: 그렇죠? 빨리 치워야겠어요. ແມ່ນລະ, ຈະຕ້ອງໄດ້ມ້ຽນໃນໄວ້ນີ້.

① 많아졌어요

② 많으면 안 돼요

③ 많지 않을 거예요

④ 많았으면 좋겠어요

5.

공구함을 준비하여 종류와 크기별로 공구를 구별하여 _____ 해야 합니다.

ຕ້ອງແຍກເກັບຮັກສາເຄື່ອງມືຕາມຂະໜາດ ຫຼື ຕາມຊະນິດຕ່າງໆໄວ້ຕໍ່ເກັບເຄື່ອງມື.

이렇게 잘 넣어 두면 공구를 안전하고 쉽게 사용할 수 있습니다.

ຖ້າເກັບມ້ຽນເຂົ້າໄວ້ແບບນີ້ ເຄື່ອງມືກໍຄວາມປອດໄພ ແລະ ຊອກໃຊ້ໄດ້ສະດວກງ່າຍຂຶ້ນ.

① 사용

② 보관

③ 준비

④ 점검

정답 1. ① 2. ② 3. ② 4. ① 5. ②

