

학습 안내 ຄຳແນະນຳ ໃນການຮຽນ

- **ຈຸດປະສົງໃນການຮຽນ** ການປ້ອງກັນສະຖານະການ ທີ່ອັນຕະລາຍ, ການເຕືອນກ່ຽວກັບຄວາມເປັນໄປໄດ້ ຂອງໄພອັນຕະລາຍ
- **ໄວຍາກອນ** - (으)ㄹ 수 있다, -기 때문에
- **ຄຳສັບ ແລະ ສຳນວນຄຳເວົ້າ** ອຸປະກອນປ້ອງກັນ, ອຸບັດຕິເຫດ ໃນສະຖານທີ່ເຮັດວຽກ
- **ຂໍ້ມູນກ່ຽວກັບວັດທະນາທຳ** ພາກສ່ວນຂອງຮ່າງກາຍ ແລະ ອຸປະກອນປ້ອງກັນ



대화 1 비동시연습 1



ຕໍ່ໄປ ແມ່ນບົດສົນທະນາລະຫວ່າງ ອາດິດ ແລະ ຜັຄໍມຄອງງານ. ຜັຄໍມຄອງງານແມ່ນກຳລັງກວດເບິ່ງວ່າ ອາດິດໄດ້ໃຊ້ອຸປະກອນປ້ອງກັນທັງໝົດແລ້ວ ຫຼື ບໍ່. ກ່ອນອື່ນ, ຈິ່ງຝັງບົດ ສົນທະນາສອງຄັ້ງ ແລ້ວ ເວົ້າຕາມ.

관리자 아딧 씨, 보호구 모두 착용했지요?
ອາດິດ, ໄດ້ໃຊ້ອຸປະກອນປ້ອງກັນ ທັງໝົດແລ້ວແມ່ນບໍ່?

아 딧 네, 안전모도 쓰고 안전장갑도 껴어요.
ເຈົ້າ, ໄດ້ໃສ່ທັງໝວກນິລະໄພ ແລະ ຖົງມືນິລະໄພແລ້ວ.

관리자 좋아요. 그런데 안전모 끈은 조금 더 조이는 게
 좋겠어요. 그리고 오늘은 높은 곳에서 작업해야
 하니까 안전대도 꼭 착용하세요.
ດີ. ແຕ່ວ່າ ການຮັດສາຍໝວກນິລະໄພ ໃຫ້ແໜ້ນຂຶ້ນຕື່ມກໍຈະດີ. ແລະ
 ໃນມື້ນີ້ເຮົາກໍຈະເຮັດວຽກ ຢູ່ບ່ອນສູງ, ສະນັ້ນ ກໍຢ່າລືມໃສ່ສາຍຮັດນິລະໄພນຳ.

아 딧 네, 알겠습니다.
ເຈົ້າ, ເຂົ້າໃຈແລ້ວ.

관리자 어! 그런데 안전화는 왜 안 신었어요? 안전화를
 안 신으면 발을 다칠 수 있어요.
ອໍ! ແຕ່ວ່າເປັນຫຍັງຄື ບໍ່ໃສ່ເກີບນິລະໄພ? ຖ້າບໍ່ໃສ່ເກີບນິລະໄພ ແມ່ນອາດ ຈະສາມາດ
 ໄດ້ຮັບບາດເຈັບຢູ່ຕີນໄດ້.

아 딧 어! **깜빡했네요.** 바로 **갈아 신을게요.**
ອໍ! ຂ້ອຍລືມໄດ້ຫັ້ນ. ຂ້ອຍ ຈະໄປປ່ຽນດຽວນີ້ເລີຍ.

깜빡하다 **ລືມ**
ຄິດບໍ່ອອກ ຫຼື ບໍ່ທັນໃສ່ໃຈ
· 보호구를 챙기는 것을
 깜빡했어요.
ຂ້ອຍ ລືມເອົາອຸປະກອນປ້ອງກັນ
 ມຳນຳ.

갈아 신다 **ປ່ຽນ (ເກີບ)**
ໝາຍເຖິງ ການປ່ຽນໄປໃສ່ເກີບອື່ນອີ່ນ.
ໃນກໍລະນີທີ່ເປັນຄືເອງນຸ່ງແມ່ນໃສ່ '갈아입다', ກໍລະນີທີ່ເປັນປະເພດການ
ຂົນສົ່ງສາທາລະນະແມ່ນໃຊ້ '갈아타다'.
· 산책할 때는 편한 신발로
 갈아 신으세요.
ໃນເວລາທີ່ໄປຢ່າງຫຼິ້ນ ແມ່ນຄວນ
ປ່ຽນໃສ່ເກີບ ທີ່ສະດວກສະບາຍ.



ໄດ້ຕັ້ງໃຈຝັງ ແລະ ເວົ້າຕາມແລ້ວບໍ່? ສະນັ້ນ ຈິ່ງຕອບຄຳຖາມຕໍ່ໄປນີ້.

1. 아딧 씨는 무슨 보호구를 착용해야 해요? ອາດິດ ຕ້ອງໃສ່ອະຸປະກອນປ້ອງກັນຫຍັງແດ່?
2. 아딧 씨는 왜 안전화를 안 신었어요? ເປັນຫຍັງ ອາດິດ ຈິ່ງບໍ່ໄດ້ໃສ່ເກີບນິລະໄພ?

정답 1. 안전모, 안전장갑, 안전대를 착용해야 해요. 2. 안전화를 신는 것을 깜빡했어요.



어휘 1 คำสับ 1

보호구 อุปกรณ์ป้องกัน



ອຸປະກອນປ້ອງກັນ ແມ່ນມີຫຍັງແດ່? ເຮົາມາລອງເບິ່ງວ່າປະເພດຂອງອຸປະກອນປ້ອງກັນ ມີຄືແນວໃດແດ່?



착용하다
ໃສ່



보호복
ຊຸດ ນິລະໄພ



안전모
ໝວກ ນິລະໄພ



보안면
ໜ້າກາກ ນິລະໄພ



용접면
ໜ້າກາກຈອດເຫຼັກ



보안경
ແວ່ນ ຕານິລະໄພ



마스크
ອຸປະກອນ ປິດປາກ



귀마개
ແນວອັດຫຸ ນິລະໄພ



귀덮개
ແນວຄອບຫຸ ນິລະໄພ



안전대
ສາຍຮັດ ນິລະໄພ



목장갑
ຖົງມືຜ້າສໍາລັບ
ໃສ່ເຮັດວຽກ



안전장갑
ຖົງມື (ໜັງ) ນິລະໄພ



안전화
ເກັບ ນິລະໄພ




안전장화
ເກັບໂບກ ນິລະໄພ




ຈົ່ງຕອບຄໍາຖາມ ໂດຍທີ່ບໍ່ເບິ່ງພາກສ່ວນຄໍາສັບຂ້າງເທິງນັ້ນ.


1. 사진을 보고 알맞은 말을 연결하세요. ຈົ່ງເບິ່ງຮູບພາບ ແລ້ວຂົດເຊື່ອມຕໍ່ໃສ່ ຄໍາເວົ້າທີ່ເໝາະສົມ.



②




③



④



⑤



㉠ 귀마개

㉡ 보호복

㉢ 마스크

㉣ 안전장화

㉤ 목장갑

정답 ①㉡ ②㉠ ③㉢ ④㉤ ⑤㉣



ມັນຊື່ບອກຄວາມເປັນໄປໄດ້ທີ່ຈະເກີດເລື່ອງໃດໜຶ່ງຂຶ້ນ. ມັນຖືກໃຊ້ຕື່ມທ້າຍຄຳກຳມະ. ນອກນີ້ ມັນຍັງໃຊ້ໃນເວລາເວົ້າເຖິງຄວາມສາມາດນຳ.

자음(ພະຍັນຊະນະ) → -을 수 있다	모음(ສະຫຼະ), 자음(ພະຍັນຊະນະ) 'ㄹ' → -ㄹ 수 있다
눅다 → 눅을 수 있다	다치다 → 다칠 수 있다
입다 → 입을 수 있다	만들다 → 만들 수 있다

- 가: 택시를 타고 갈까요? ຂີ່ລົດແທັກຊີໄປບໍ?
- 나: 지금 차가 막히는 시간이라서 택시를 타면 더 **눅을 수 있어요.**
ດຽວນີ້ລົດມັນຕິດ ຖ້າເຈົ້າຂີ່ລົດແທັກຊີໄປອາດຈະຊ້າກວ່າເກົ່າ.
- 가: 보안경을 안 쓰면 눈을 **다칠 수 있어요.** ຄັນບໍ່ໃສ່ແວ່ນຕາຮັກສາສາຍຕາ ມັນອາດຈະທຳລາຍແສງຕາໄດ້.
- 나: 네, 알겠습니다. 꼭 쓸게요. ເຈົ້າ, ເຂົ້າໃຈແລ້ວ. ຂ້ອຍຈະໃສ່ສະເໝີ.
- 가: 용접면을 꼭 써야 돼요? ຕ້ອງໄດ້ໃສ່ໜ້າກາກກັນແສງນີ້ແທ້ໆບໍ?
- 나: 그럼요. 얼굴에 화상을 **입을 수 있어요.** ແມ່ນແລ້ວ. ມັນອາດຈະເຮັດໃຫ້ເກີດແຜໄໝ້ຢູ່ໜ້າ.

대조적 정보 ການປຽບທຽບ

'-(으)ㄹ 수 있다/없다' ມັນຖືກໃຊ້ຕື່ມທ້າຍຄຳກຳມະ, ມີຄວາມໝາຍວ່າ 'ສາມາດ/ບໍ່ສາມາດ' ເຊິ່ງຄຳດັ່ງກ່າວນີ້ ໃນພາສາລາວ ແມ່ນຈະຖືກວາງຢູ່ໜ້າຂອງຄຳກຳມະ ແລະ ມີຄວາມໝາຍຄ້າຍຄືກັນກັບ '~ໄດ້'.


- 한국어를 할 수 있어요? ເຈົ້າເວົ້າພາສາເກົາຫລີໄດ້ບໍ?
- 태권도를 할 수 있어요. ເຈົ້າຫລິ້ນເທກວັນໂດໄດ້ບໍ?



ເຂົ້າໃຈການໃຊ້ '-(으)ㄹ 수 있다' ແລ້ວບໍ? ສະນັ້ນ, ຈົ່ງເບິ່ງຮູບພາບ ແລ້ວຕື່ມໃສ່ບົດສົນທະນາໃຫ້ຄົບຖ້ວນ.

2. 사진을 보고 '-(으)ㄹ 수 있다'를 사용해서 대화를 완성하세요.


ຈົ່ງເບິ່ງຮູບພາບ ແລ້ວໃຊ້ '-(으)ㄹ 수 있다' ເພື່ອຕື່ມໃສ່ບົດສົນທະນາໃຫ້ຄົບຖ້ວນ.

- 

귀를 다치다

가: 귀마개를 꼭 해야 해요? ຕ້ອງໃສ່ແນວບົດຫູ ນິລະໄພບໍ?


나: 네. 귀마개를 안 하면 _____.

ເຈົ້າ, ຖ້າບໍ່ໃສ່ແນວບົດຫູ ນິລະໄພ ອາດເຮັດໃຫ້ ຫູໄດ້ຮັບບາດເຈັບໄດ້.
- 

손을 다치다

가: 안전장갑을 꼭 해야 해요? ຕ້ອງໃສ່ຖົງມືນິລະໄພບໍ?

나: 네. 안전장갑을 안 끼면 _____.

ເຈົ້າ, ຖ້າບໍ່ໃສ່ຖົງມື ນິລະໄພ ອາດເຮັດໃຫ້ ມີສາມາດໄດ້ຮັບບາດເຈັບໄດ້.
- 

발을 다치다

가: 안전화를 꼭 신어야 해요? ຕ້ອງໃສ່ເກີບ ນິລະໄພບໍ?

나: 네. 안전화를 안 신으면 _____.

ເຈົ້າ, ຖ້າບໍ່ໃສ່ເກີບນິລະໄພ ອາດເຮັດໃຫ້ ຕີນສາມາດໄດ້ຮັບບາດເຈັບໄດ້.

정답 1) 귀를 다칠 수 있어요 2) 손을 다칠 수 있어요 3) 발을 다칠 수 있어요



ຈິຣຸນ ກຳລັງບອກ ຕວນ ກ່ຽວກັບ ສະຖານະການທີ່ຈະເຮັດໃຫ້ເປັນອັນຕະລາຍ. ຈົ່ງຝັງບົດສົນທະນາ ສອງຄັ້ງວ່າ ທັງສອງຄົນກຳລັງສົນທະນາຫຍັງກັນ.

지훈 어! 투안 씨, 장갑을 끼고 밀링 작업을 하면 안 돼요.

ອໍ! ຕວນ, ໃສ່ຖົງມື ເຮັດວຽກບົດນີ້ ແມ່ນບໍ່ໄດ້ເດີ້.

투안 네? 공장장님이 작업을 할 때는 항상 장갑을 끼라고 하셨는데요.

ແມ່ນບໍ່? ຫົວໜ້າໂຮງງານບອກວ່າ ໃຫ້ໃສ່ຖົງມື ເວລາເຮັດ ວຽກຕະຫຼອດໄດ້.

지훈 그렇지만 밀링 작업을 할 때는 장갑이 기계에 감길 수 있기 때문에 맨손으로 해야 돼요.

ເຖິງວ່າເປັນແນວນັ້ນກໍຕາມ, ເວລາທີ່ເຮົາ ເຮັດວຽກກັບ ເຄື່ອງບົດ ແລ້ວໃສ່ຖົງມື ແມ່ນຖົງມືຈະສາມາດຕິດຢູ່ເຄື່ອງ ຈັກໄດ້ງ່າຍເຮົາຈຶ່ງ ຕ້ອງເຮັດວຽກດ້ວຍມືເປົ່າ.

투안 아, 그러네요. 얼른 빨게요.

ອ່າ, ແມ່ນແນວນັ້ນເນາະ. ຂອຍ ຈະຖອດອອກດຽວນີ້ແຫຼະ.

지훈 그리고 작업하는 동안 파편이 튈 수 있으니까 보안경도 잊지 말고요.

ພ້ອມນັ້ນ ໃນເວລາທີ່ເຮັດວຽກ ເສດສ່ວນສາມາດຝັ່ງອອກມາ ໄດ້, ສະນັ້ນ ຢ່າລືມວ່າ ຕ້ອງໃສ່ແວ່ນຕານີລະໄພ.

투안 알겠어요, 지훈 씨.

ເຂົ້າໃຈແລ້ວ, ຈິຣຸນ.

맨손 ມືເປົ່າ

ມືທີ່ບໍ່ໄດ້ໃສ່ຫຍັງ

· 가: 어머, 화상을 입었어요?

ໂອ້, ມີເຈົ້າຖືກໄຟລວກບໍ່?

나: 네, 맨손으로 뜨거운 냄비를 잡아서요.

ແມ່ນແລ້ວ, ຍ້ອນວ່າ ຂ້ອຍຈັບ ໝໍ້ທີ່ຮ້ອນດ້ວຍມືເປົ່າ.

얼른 ໄວໆ, ໂດຍໄວ

ໃນທັນທີທັນໃດ ໂດຍທີ່ບໍ່ເສຍເວລາເລີຍ.

· 얼른 일어나서 출근 준비를 하세요.
ຮີບລຸກໄວໆ ແລ້ວກ່ຽມໂຕໄປ ເຮັດວຽກ.

· 사장님이 들어오시자 직원들은 얼른 자리에서 일어났다.
ເມື່ອຫົວໜ້າເຂົ້າມາ, ຜນັກງານ ທຸກຄົນກໍລຸກຂຶ້ນຈາກຕັ້ງໂດຍໄວ.



ຕອນນີ້ ແມ່ນໃຫ້ລອງເປັນ ຈິຣຸນ ແລະ ຕວນ ແລ້ວເຮັດບົດສົນທະນາເບິ່ງ. ໄດ້ຕັ້ງໃຈຝັງໃຫ້ດີ ແລະ ເວົ້າຕາມແລ້ວບໍ່? ສະນັ້ນ ຈົ່ງຕອບຄຳຖາມຕໍ່ໄປນີ້.

1. 지훈 씨는 투안 씨에게 무엇을 하면 안 된다고 했어요?

ຈິຣຸນ ໄດ້ບອກ ຕວນ ວ່າແມ່ນຫຍັງທີ່ເຮັດບໍ່ໄດ້?

2. 밀링 작업을 할 때는 왜 맨손으로 해야 해요?

ເປັນຫຍັງ ໃນເວລາທີ່ໃຊ້ເຄື່ອງຈັກບົດ ຈຶ່ງຕ້ອງເຮັດດ້ວຍມືເປົ່າ?

정답 1. 장갑을 끼고 밀링 작업을 하면 안 된다고 했어요. 2. 장갑이 기계에 감길 수 있어서 위험해요.



ໃນສະຖານທີ່ເຮັດວຽກ ແມ່ນສາມາດເກີດອຸບັດຕິເຫດປະເພດໃດໄດ້ແດ່? ເຮົາລອງມາເບິ່ງວ່າ ຄຳສັບ ກ່ຽວກັບອຸບັດຕິເຫດວ່າ ມີຫຍັງແດ່?



부딪히다/충돌하다
ຕຳ/ປະສານກັນ



넘어지다
ລົ່ມ



미끄러지다
ມື່ນ



떨어지다/추락하다
ຕຶກ/ຕຶກຈາກບ່ອນສູງ




구덩이에 빠지다
ຕຶກລົງຂຸມ



파편이 튀다
ເສດສ່ວນຝັ່ງອອກມາ



맞다
ຖືກຕີ



기계에 감기다
ຖືກຕິດຢູ່



감전되다
ຖືກໄຟຊຸດ



가스가 새다/
누출되다
ກາສຮົ່ວ



폭발하다
ລະບົດ



불이 나다
ໄຟໄໝ້



ຈົ່ງຄິດທົບທວນ ກ່ຽວກັບຄຳສັບທີ່ຮຽນມາຂ້າງເທິງນັ້ນ ແລ້ວຕອບຄຳຖາມລອງເບິ່ງບໍ?

1. 그림을 보고 맞는 말을 연결하세요. ຈົ່ງເບິ່ງຮູບພາບ ແລ້ວຂົດເຊື່ອມຕໍ່ໃສ່ຄຳເວົ້າ ທີ່ຖືກຕ້ອງ.



- ㉠ 폭발하다
- ㉡ 추락하다
- ㉢ 부딪히다
- ㉣ 미끄러지다
- ㉤ 넘어지다

정답 ①㉡ ②㉠ ③㉢ ④㉣ ⑤㉤



‘-기 때문에’ ມັນຊັບອກເຖິງສາເຫດ ຫຼື ເຫດຜົນຂອງເລື່ອງໃດໜຶ່ງ ເພື່ອໃຊ້ຕື່ມທ້າຍຄຳກຳມະ ຫຼື ຄຳຄຸນນາມ. ໃນກໍລະນີເປັນຄຳນາມແມ່ນໃຊ້ ‘ຄຳນາມ 때문에’.

- 작업을 할 때는 **감전될 수 있기 때문에** 안전장갑을 껴야 합니다.
ໃນເວລາເຮັດວຽກ ເຈົ້າຕ້ອງໃສ່ຖົງມື້ບ່ອງກັນໄວ້ ເພາະໄຟຟ້າອາດຈະຊອດໄດ້.
- 바닥이 미끄러워서 쉽게 **넘어질 수 있기 때문에** 항상 주의해야 합니다.
ເຈົ້າຕ້ອງລະວັງຢູ່ສະເໝີ ເພາະພື້ນມື້ນອາດຈະລົ້ມໄດ້ງ່າຍໆ.
- 어제는 **피곤했기 때문에** 집에서 쉬었어요. **ມື້ວານນີ້** ຂ້ອຍພັກຜ່ອນຢູ່ເຮືອນ ເພາະຂ້ອຍເມື່ອຍ.

‘ຄຳນາມ(0)기 때문에’, ‘ຄຳຄຸນນາມ/ຄຳກຳມະ -기 때문에’ ແມ່ນມັນຊັບແຈງເຖິງເຫດຜົນຄືກັນກັບ ‘-아서/어서’ ແຕ່ມັນຈະໜັກແໜ້ນຫຼາຍກວ່າ. ມັນສາມາດໃຊ້ກັບກາລະອະດີດຕະການໄດ້ ‘-았/었기 때문에’.



비교해 보세요 **ຈົ່ງປຽບທຽບລອງເບິ່ງ**

✓ **ລະຫວ່າງ ‘-기 때문에’ ກັບ ‘-아서/어서’**

‘-기 때문에’ ກັບ ‘-아서/어서’ ທັງສອງຮູບແບບນີ້ ແມ່ນຊັບອກເຖິງເຫດຜົນ ຫຼື ສາເຫດຂອງເລື່ອງໃດໜຶ່ງ. ໃນກໍລະນີທີ່ຜູ້ເວົ້າບອກເຖິງຄວາມຮູ້ສຶກ ຫຼື ສະຖານະການແມ່ນມັກຈະໃຊ້ ‘-아서/어서’. ຮູບແບບຂອງ ‘-기 때문에’ ເຮົາສາມາດໃຊ້ກັບອະດີດໄດ້ ໂດຍ ‘-았/었-’ ຖືກນຳໃຊ້ຕໍ່ໜ້າ ‘-기 때문에’. ແຕ່ຮູບແບບຂອງ ‘-아서/어서’ ໃຊ້ກັບອະດີດບໍ່ໄດ້.

- 오랜만에 친구를 만나기 때문에 기뻐요. (X)
오랜만에 친구를 **만나서** 기뻐요. (O)
- 고향에서 부모님이 **오셨기 때문에** 오늘은 못 만나요. (O)
고향에서 부모님이 오셨어서 오늘은 못 만나요. (X)



ເຂົ້າໃຈການໃຊ້ ‘-기 때문에’ ແລ້ວບໍ່? ສະນັ້ນ, ຈົ່ງໃຊ້ສຳນວນຂ້າງເທິງ ເພື່ອຕື່ມໃສ່ບົດສົນທະນາໃຫ້ຄົບຖ້ວນ.

2. ‘-기 때문에’를 사용해서 대화를 완성하세요.

ຈົ່ງຕື່ມໃສ່ບົດສົນທະນາໃຫ້ຄົບຖ້ວນ ໂດຍການໃຊ້ ‘-기 때문에’.

- 가: 높은 곳에서 작업할 때는 떨어지는 사고가 날 수 있습니다.
 ໃນເວລາທີ່ເຮັດວຽກຢູ່ບ່ອນສູງ, ອຸບັດຕິເຫດການຕົກລົງມາຈາກບ່ອນສູງ ແມ່ນສາມາດເກີດຂຶ້ນໄດ້.
 나: _____ 관찰을 겁니다. [안전대를 댔다 / **ໃສ່ສາຍຮັດນິລະໄພ**]
- 가: 지금 안에서 작업할 수 없어요? **ຕອນນີ້** **ແມ່ນບໍ່ສາມາດເຮັດວຽກ ຢູ່ທາງໃນໄດ້ບໍ່?**
 나: _____ 지금은 들어갈 수 없어요. [바닥이 미끄럽다 / **ພື້ນມັນມື້ນ**]
- 가: 밀링 작업을 할 때는 _____ **보안경을 꼭 써야** 해요. [파편이 튀다 / **ເສດສ່ວນຝັ່ງອອກມາ**]
 ໃນເວລາທີ່ເຮັດບົດ ຍ້ອນວ່າມີເສດສ່ວນຝັ່ງອອກມາ ຈົ່ງຕ້ອງໃສ່ແວນຕານິລະໄພ.
 나: 네, 알겠습니다. **ເຈົ້າ, ເຂົ້າໃຈແລ້ວ.**

정답 1) 안전대를 댔기 때문에 2) 바닥이 미끄럽기 때문에 3) 파편이 튀기 때문에



활동 ກິດຈະກຳ

위험한 상황에 대해 말할 수 있어요? <보기>처럼 이야기해 보세요.

ເຈົ້າສາມາດເວົ້າກ່ຽວກັບ ສະຖານະການທີ່ເປັນອັນຕະລາຍໄດ້ບໍ່? ຈົ່ງເຮັດບົດສົນທະນາຄືດັ່ງຕົວຢ່າງ.

보기 ຕົວຢ່າງ



바닥이 미끄럽다, 넘어지다
ຜົນມັນມື້ນ, ລົ່ມ


바닥이 미끄러우면
넘어질 수 있어요. 조심하세요.
ຖ້າຜົນມັນມື້ນ ແມ່ນຈະສາມາດລົ່ມໄດ້. ຈົ່ງລະວັງ.



1)




높은 곳에서 작업을 하다, 추락하다
ເຮັດວຽກຢູ່ບ່ອນສູງ, ຕົກລົງຈາກບ່ອນສູງ



2)




파편이 튀다, 화상을 입다
ເສດສ່ວນຝັ່ງອອກ, ຖືກໄຟລວກ



3)




안전장갑을 끼지 않다, 감전되다
ບໍ່ໃສ່ຖົງມືນິລະໄພ, ຖືກໄຟຊ່ອດ



4)



안전화를 신지 않다, 발을 다치다
ບໍ່ໃສ່ເກັບນິລະໄພ, ຮັບບາດເຈັບຢູ່ຕີນ



정답 1) 높은 곳에서 작업을 하면 추락할 수 있어요. 조심하세요. 2) 파편이 튀면 화상을 입을 수 있어요. 조심하세요.
3) 안전장갑을 끼지 않으면 감전될 수 있어요. 조심하세요. 4) 안전화를 신지 않으면 발을 다칠 수 있어요. 조심하세요.

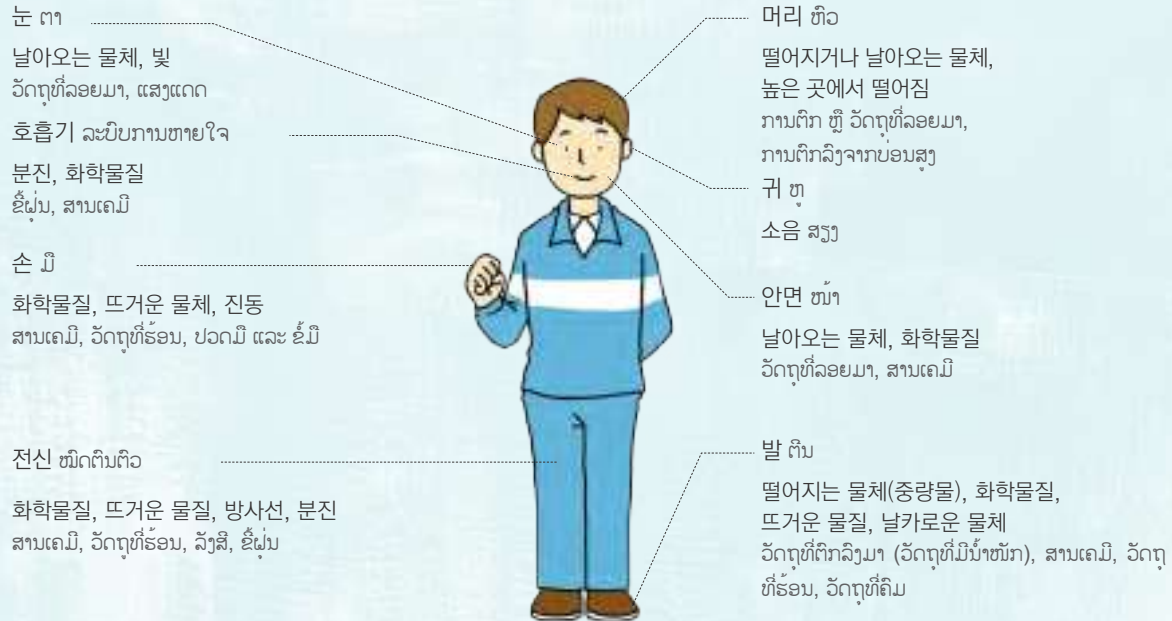


신체 기관과 보호구

ພາກສ່ວນຂອງຮ່າງກາຍ ແລະ ອຸປະກອນປ້ອງກັນ

+ 신체와 위험요소

ພາກສ່ວນ ຂອງຮ່າງກາຍ ແລະ ສາເຫດ ທີ່ພາໃຫ້ເກີດອັນຕະລາຍ



+ 보호구의 종류

ປະເພດຂອງອຸປະກອນປ້ອງກັນ


산업안전보건법에서 정하고 있는 보호구는 다음과 같습니다.

ອຸປະກອນປ້ອງກັນ ທີ່ຖືກກຳນົດໄວ້ຢູ່ໃນກົດໝາຍ ເພື່ອຄວາມປອດໄພ ໃນການເຮັດວຽກ ແລະ ການບໍລິຫານສຸຂະພາບ ແມ່ນມີຄັ້ງຕໍ່ໄປນີ້.





EPS-TOPIK 듣기 ພາກຝັງ EPS-TOPIK



ຂໍ້ 1 ແລະ 2 ແມ່ນຄໍາຖາມກ່ຽວກັບການຝັງ ແລ້ວເລືອກເອົາຄໍາຕອບທີ່ຖືກຕ້ອງ. ຈົ່ງກວດເບິ່ງຮູບພາບກ່ອນຝັງ.

[1~2] 잘 듣고 내용과 관계있는 그림을 고르십시오.

ຈົ່ງຕັ້ງໃຈຝັງໃຫ້ດີ ແລ້ວເລືອກເອົາຮູບພາບ ທີ່ກ່ຽວຂ້ອງກັບເນື້ອໃນ.



1. ①



②



③



④



2. ①



②



③



④



ຂໍ້ 3 ແລະ 4 ແມ່ນຄໍາຖາມກ່ຽວກັບ ການເລືອກເອົາຄໍາຕອບ ທີ່ຖືກຕ້ອງ ທີ່ຈະເປັນປະໂຫຍກ ຕໍ່ໄປ. ຂໍ້ 5 ແມ່ນຄໍາຖາມກ່ຽວກັບ ການຝັງບົດສົນທະນາ ແລ້ວເລືອກເອົາຄໍາຕອບ ທີ່ຖືກຕ້ອງ. ຈົ່ງກວດເບິ່ງເນື້ອໃນຄໍາຕອບກ່ອນຝັງ.

[3~4] 질문을 듣고 알맞은 대답을 고르십시오.

ຈົ່ງຝັງຄໍາຖາມ ແລ້ວເລືອກຄໍາຕອບ ທີ່ເໝາະສົມ.

3. ① 벌써 확인했습니다.

② 얼른 쓰고 오겠습니다.

③ 빨리 갈아 신으십시오.

④ 이쪽으로 들어가면 됩니다.

4. ① 얼른 가서 찾아보세요.

② 장갑을 새로 샀어요.

③ 깜빡했어요. 지금 길게요.

④ 병원에 가야 될 거 같아요.

5. 이야기를 듣고 질문에 알맞은 대답을 고르십시오.

ຈົ່ງຝັງການບັນຍາຍ ແລ້ວເລືອກເອົາຄໍາຕອບ ທີ່ເໝາະສົມ ສໍາລັບແຕ່ລະຄໍາຖາມ.

남자가 해야 할 일이 아닌 것은 무엇입니까? ວຽກທີ່ຜູ້ຊາຍຄົນນັ້ນ ບໍ່ຕ້ອງເຮັດແມ່ນຫຍັງ?

① 청소하기

② 귀마개 하기

③ 마스크 쓰기

④ 플러그 빼기



👂 **듣기 대본** ເນື້ອໃນບົດຝັງ

1. 여: 떨어져서 다쳤어요. ຍ້ອນວ່າຂ້ອຍຕົກ, ເລີຍໄດ້ຮັບບາດເຈັບ.
2. 여: 보안경을 썼어요. ໄດ້ໃສ່ແວ່ນຕານິລະໄພ.
3. 여: 잠깐만요. 여기는 안전모가 없으면 들어갈 수 없습니다.
ດຽວກ່ອນ. ຢູ່ທີ່ນີ້, ຖ້າບໍ່ໃສ່ໝວກນິລະໄພ ແມ່ນບໍ່ສາມາດເຂົ້າໄປໄດ້.
4. 남: 어! 안전장갑을 안 껴주세요. 안전장갑을 안 끼면 손을 다칠 수 있어요.
ອໍ! ເຈົ້າບໍ່ໄດ້ໃສ່ຖົງມືນິລະໄພໃດ້ອັນ. ຖ້າບໍ່ໃສ່ຖົງມືນິລະໄພ ແມ່ນສາມາດໄດ້ຮັບບາດເຈັບໄດ້.
5. 여: 왜 귀마개를 안 하셨어요? 시끄럽지 않아요?
ເປັນຫຍັງ ຈຶ່ງບໍ່ໃສ່ແນວບົດຫຼືນິລະໄພ? ບໍ່ສຽງດັງບໍ່?
남: 시끄럽지만 귀마개를 하면 불편해요.
ສຽງດັງ, ແຕ່ວ່າ ເວລາໃສ່ ແນວບົດຫຼືນິລະໄພ ແມ່ນຮູ້ສຶກບໍ່ສະບາຍ.
여: 그래도 여긴 소음이 심하기 때문에 귀마개를 꼭 해야 돼요. 그리고 작업장에는 먼지가 많으니까 마스크도 쓰는 게 좋아요.
ເຖິງວ່າແນວນັ້ນກໍຕາມ, ຍ້ອນວ່າສຽງຢູ່ນີ້ມັນດັງແຮງ ຈຶ່ງຕ້ອງໃສ່ແນວບົດຫຼືນິລະໄພ ແລະ ຢູ່ບ່ອນເຮັດວຽກ ກໍມີຂີ້ຝຸ່ນຫຼາຍ, ການໃສ່ໝ້າກາກບົດປາກ ແມ່ນເປັນການດີ.
남: 네, 그럴게요. 걍, ㄹະເຮັດແບບນັ້ນ.
여: 어! 작업이 끝난 후에는 기계의 플러그도 빼서 정리해 놓으세요.
ອໍ! ແລ້ວເວລາທີ່ເຮັດວຽກແລ້ວ ກໍໃຫ້ຖອດປັກໄວ ແລ້ວເກັບມ້ຽນໄວ້ນໍາ.

정답 1. ① 2. ② 3. ② 4. ③ 5. ①

확장 연습 ບົດເຝິກຫັດເຝິມເຕີມ 👂 L-49

1. 대화를 듣고 질문에 알맞은 것을 고르십시오. ຈຶ່ງຝັງບົດສົນທະນາ ແລ້ວເລືອກເອົາຄໍາຕອບ ທີ່ເໝາະສົມກັບຄໍາຖາມ.
남자가 작업장에 가는 이유는 무엇입니까? ເຫດຜົນທີ່ຜູ້ຊາຍຄົນນັ້ນ ໄປບ່ອນເຮັດວຽກ ແມ່ນຫຍັງ?

① 안전모가 없어서	② 안전대가 필요해서
③ 안전복을 챙겨야 해서	④ 안전화를 신어야 해서


👂 **확장 연습 듣기 대본** ເນື້ອໃນບົດຝັງ ບົດເຝິກຫັດເຝິມເຕີມ

1. 여: 아딧 씨, 안전복 모두 챙겨 입었죠? ອາດິດ, ໄດ້ນຸ່ງຊຸດບ້ອງກັນຄວາມປອດໄພ ທັງໝົດແລ້ວແມ່ນບໍ່?
남: 네, 오늘은 높은 곳에서 작업한다고 해서 안전대도 착용했어요. 안전모도 챙겼고요.
ເຈົ້າ, ຍ້ອນເວົ້າວ່ານີ້ ຈະໄດ້ເຮັດວຽກຢູ່ບ່ອນສູງ ກໍເລີຍໃສ່ສາຍຮັດນິລະໄພນໍາ. ໃສ່ທັງໝວກນິລະໄພນໍາ.
여: 좋아요. 어! 그런데 안전화는 왜 안 신었어요? 기. 오! ແຕ່ວ່າ ເປັນຫຍັງ ຄືບໍ່ໃສ່ເກີບນິລະໄພ?
남: 아, 깜빡했어요. 작업장에 가서 안전화로 갈아 신고 올게요.
ອໍ, ຂ້ອຍລືມເລີຍ. ຊັ້ນຂ້ອຍຈະໄປບ່ອນເຮັດວຽກ ແລ້ວໃສ່ເກີບນິລະໄພມາ.

정답 1. ④



EPS-TOPIK 읽기 ພາກອ່ານ EPS-TOPIK



ຂໍ້ 1 ແລະ 2 ແມ່ນຄໍາຖາມກ່ຽວກັບການເບິ່ງຮູບພາບ ແລ້ວເລືອກເອົາປະໂຫຍກທີ່ຖືກຕ້ອງ. ຈົ່ງຄິດທົບ ທວນເຖິງຄໍາສັບທີ່ໄດ້ຮຽນຜ່ານມາກ່ອນໜ້ານີ້ ແລ້ວຕອບຄໍາຖາມເບິ່ງ.

[1~2] 다음 그림을 보고 맞는 단어나 문장을 고르십시오.

ຈົ່ງເບິ່ງຮູບພາບຕໍ່ໄປນີ້ ແລ້ວເລືອກເອົາຄໍາສັບ ຫຼື ປະໂຫຍກທີ່ຖືກຕ້ອງ.

1.



① 마스크

② 보호복

③ 안전모

④ 용접면

2.




① 감전될 수 있습니다.

② 넘어질 수 있습니다.

③ 부딪힐 수 있습니다.

④ 추락할 수 있습니다.



ຂໍ້ 3 ແລະ 4 ແມ່ນເປັນຄໍາຖາມກ່ຽວກັບການເລືອກເອົາຄໍາສັບທີ່ເໝາະສົມ; ສ່ວນຂໍ້ 5 ແມ່ນເປັນຄໍາຖາມ ກ່ຽວກັບການເລືອກເອົາຄໍາຕອບ ທີ່ຖືກຕ້ອງຫຼັງຈາກອ່ານ ແຈ້ງການກ່ຽວກັບຂໍ້ ຄວນລະວັງ.

[3~4] 빈칸에 들어갈 가장 알맞은 것을 고르십시오. ຈົ່ງເລືອກເອົາຄໍາຕອບທີ່ຖືກຕ້ອງ ທີ່ສຸດໃສ່ໃນບ່ອນຫວ່າງ.

3.

소음이 심한 곳에서 작업을 할 때는 _____을/를 껴야 합니다.

ໃນເວລາທີ່ເຮັດວຽກ ຢູ່ບ່ອນທີ່ມີສຽງດັງແຮງ ແມ່ນຕ້ອງໃສ່ ແນວປິດຫຸ້ນລະໄພ.

① 귀마개

② 목장갑

③ 보안경

④ 안전장화

4.

높은 곳에서 작업을 할 때는 아래로 떨어질 위험이 있습니다. 그러므로 반드시 _____을/를 매고 일을 해야 합니다.

ໃນເວລາທີ່ເຮັດວຽກຢູ່ບ່ອນສູງ ແມ່ນມີຄວາມສ່ຽງໃນການຕົກລົງມາ. ຍ້ອນແນວນີ້ ເຮົາຕ້ອງໃສ່ ສາຍຮັດນິລະໄພແລ້ວຈຶ່ງເຮັດວຽກ.

① 보안면

② 안전대

③ 안전화

④ 안전장갑

5. 다음 질문에 답하십시오. ຈົ່ງຕອບຄໍາຖາມຕໍ່ໄປນີ້.

<선반 작업 주의 사항> <ຂໍ້ຄວນລະວັງສໍາລັບວຽກກິ່ງໂລຫະ>

1. 옷이나 머리카락이 기계에 감기지 않도록 작업복을 입고 모자를 쓰십시오.

ເພື່ອບໍ່ໃຫ້ເສື້ອຜ້າ ແລະ ເສັ້ນຜົມ ຄາຍເຄື່ອງຈັກ ແມ່ນໃຫ້ໃສ່ຊຸດເຮັດວຽກ ແລະ ໃສ່ໝວກ.

2. 파편이 눈에 들어갈 수 있기 때문에 보안경도 반드시 착용해야 합니다.

ຍ້ອນວ່າ ເສດສ່ວນຕ່າງໆ ສາມາດຝົ່ງເຂົ້າຕາໄດ້ ສະນັ້ນ ໃສ່ແວ່ນຕານິລະໄພ.

3. 장갑이 기계에 감겨서 사고가 날 수 있으니깐 맨손으로 작업하십시오.

ຍ້ອນວ່າ ຖືງມື ສາມາດຄາຍູ່ເຄື່ອງຈັກ ທີ່ສາມາດເຮັດໃຫ້ ເກີດອຸບັດຕິເຫດໄດ້, ສະນັ້ນ ຈົ່ງໃຊ້ມືເປົ່າເວລາເຮັດວຽກ.

위 글과 관계가 없는 그림을 고르십시오. ຈົ່ງເລືອກເອົາຮູບພາບ ທີ່ບໍ່ກ່ຽວກັບເນື້ອໃນ ຂອງບົດເລື່ອງຂ້າງເທິງນັ້ນ.

①



②



③



④



