

학습 안내

ຄຳແນະນຳ ໃນການຮຽນ

- **ຈຸດປະສົງໃນການຮຽນ** ການຖາມ ແລະ ຕອບກ່ຽວກັບສະຖານທີ່ ແລະ ວັດຖຸສິ່ງຂອງ
- **ໄວຍາກອນ** 이/가, 이에요/예요
- **ຄຳສັບ ແລະ ສຳນວນຄຳເວົ້າ** ສະຖານທີ່, ວັດຖຸສິ່ງຂອງ
- **ຂໍ້ມູນກ່ຽວກັບວັດທະນາທຳ** ວັດທະນາທຳການນັ່ງຜົນຂອງເກົາຫຼີ, ເຄື່ອງໃຊ້ທີ່ຈຳເປັນໃນຊີວິດປະຈຳວັນ (ເຄື່ອງໃຊ້ອາບນ້ຳ)



대화 1

ບົດສົນທະນາ 1

Track 25



ຕໍ່ໄປ ເປັນບົດສົນທະນາລະຫວ່າງ ມິນຊຸ ແລະ ຕວນ. ມິນຊຸ ຈະແນະນຳ ຕວນ ກ່ຽວກັບຫ້ອງນ້ຳ ແລະ ຫ້ອງການ. ກ່ອນອື່ນ ຈິ່ງຝັງກ່ອນສອງຄັ້ງ ແລ້ວເວົ້າຕາມ.

투안 **여기가** 사무실입니까?
ບ່ອນນີ້ແມ່ນຫ້ອງການບໍ?

민수 네, 사무실입니다.
ເຈົ້າ, ແມ່ນແລ້ວ.

투안 **화장실이** 어디입니까?
ຫ້ອງນ້ຳ ຢູ່ໃສ?

민수 저기입니다.
ຢູ່ຜຸ້ນເດ.

여기

- 여기가 사무실입니다.
ບ່ອນນີ້ ແມ່ນຫ້ອງການ.
- 여기가 집입니다.
ບ່ອນນີ້ ແມ່ນເຮືອນ.

어디

- 사무실이 어디입니까?
ຫ້ອງການ ຢູ່ໃສ?
- 저기가 어디입니까?
ບ່ອນນັ້ນ ແມ່ນຢູ່ໃສ?



ໄດ້ຕັ້ງໃຈຝັງ ແລະ ເວົ້າຕາມແລ້ວບໍ? ສະນັ້ນ ຈິ່ງຕອບຄຳຖາມຕໍ່ໄປນີ້.

1. 민수 씨는 무엇을 하고 있어요? ມິນຊຸ ກຳລັງເຮັດຫຍັງ?
2. 두 사람은 지금 어디에 있어요? ດຽວນີ້ ສອງຄົນຢູ່ໃສ?

정답 1. 회사를 소개하고 있어요. 2. 사무실에 있어요.



어휘 1 ຄຳສັບ 1

장소 ສະຖານທີ່



ຕໍ່ໄປ ຈະແມ່ນຄຳສັບກ່ຽວກັບສະຖານທີ່ຕ່າງໆ. ກ່ອນອື່ນ ຈົ່ງກວດເບິ່ງບັນດາຄຳສັບທີ່ຄິດວ່າຮູ້. ຕໍ່ຈາກນັ້ນ ຈົ່ງເບິ່ງຮູບ ແລະ ພາສາເກົາຫຼີ ແມ່ນເວົ້າແນວໃດ?



여기
ຢູ່ນີ້



저기
ຢູ່ນັ້ນ



거기
ຢູ່ຝ່າຍ



어디
ໃສ



회사
ບໍລິສັດ



사무실
ຫ້ອງການ



화장실
ຫ້ອງນໍ້າ



식당
ຮ້ານອາຫານ



집
ເຮືອນ



기숙사



세탁소
ບ່ອນຊັກເຄື່ອງ



미용실
ຮ້ານຕັດຜົມ



시장
ຕະຫຼາດ



마트
ຮ້ານຄ້າ



편의점
ຮ້ານສະດວກຊື້



슈퍼마켓
ຮ້ານຊັບຜະສິນຄ້າ



ຈົ່ງຕອບຄຳຖາມ ໂດຍທີ່ບໍ່ເບິ່ງພາກສ່ວນຄຳສັບຂ້າງເທິງນັ້ນ.

1. 그림을 보고 알맞은 단어를 연결하세요. ຈົ່ງເບິ່ງຮູບພາບ ແລ້ວຂີດເຊື່ອມຕໍ່ໃສ່ຄຳສັບທີ່ເໝາະສົມ.



㉠ 회사

㉡ 사무실

㉢ 집

㉣ 화장실

정답 ①㉢ ②㉠ ③㉡ ④㉣



‘이/가’ ໃຊ້ເປັນຄຳຊ່ວຍ ເພື່ອຕື່ມທ້າຍຄຳນາມ, ຄຳແທນ ເພື່ອຊີ້ບອກວ່າ ຄຳນັ້ນເປັນປະທານຂອງປະໂຫຍກທີ່ໄດ້ລົງມືກະທຳ ຫຼື ເກີດມີສະພາບການໃດໜຶ່ງຢູ່ໃນໂຫຍກ. ຖ້າຄຳນາມຕົວໃດ ທີ່ລົງທ້າຍດ້ວຍສະຫຼະ ເຮົາໃຊ້ ‘가’ ແລະ ຄຳນາມຕົວໃດທີ່ລົງທ້າຍດ້ວຍຜະຍັນຊະນະ ເຮົາໃຊ້ ‘이’. ກໍລະນີຕື່ມ ‘가’ ໃສ່ທ້າຍຄຳແທນນາມ ‘저, 나, 너’ ຄຳເຫຼົ່ານີ້ຈະປ່ຽນຮູບເປັນ ‘제가, 내가, 네가’.

자음(ຜະຍັນຊະນະ) + 이	모음(ສະຫຼະ) + 가
사무실이	여기가

- 여기가 사무실입니다. ຢູ່ນີ້ແມ່ນຫ້ອງການ.
- 시장이 어디입니까? ຕະຫຼາດຢູ່ໃສ?



비교해 보세요. ຈົ່ງປຽບທຽບລອງເບິ່ງ

✓ ລະຫວ່າງ ‘이/가’ ກັບ ‘은/는’

ໂດຍທົ່ວໄປແລ້ວ ‘이/가’ ແລະ ‘은/는’ ແມ່ນໃຊ້ເປັນຄຳຊ່ວຍ ເພື່ອຕື່ມທ້າຍຄຳທີ່ເປັນປະທານ ຂອງປະໂຫຍກ. ‘이/가’ ແມ່ນສາມາດຕື່ມທ້າຍຄຳທີ່ເປັນປະທານຂອງປະໂຫຍກບ່ອນດຽວ. ແຕ່ ‘은/는’ ມັນສາມາດຕື່ມທ້າຍຄຳປະກອບ, ຄຳວິເສດທີ່ເຮັດໜ້າທີ່ໃນປະໂຫຍກໄດ້. ນອກຈາກນີ້ ‘은/는’ ຍັງສາມາດໃຊ້ໃນການປຽບທຽບ ຫຼື ເນັ້ນຫົວຂໍ້ໃດໜຶ່ງ ຫຼື ໃຊ້ ກ່ອນເຂົ້າຫົວເລື່ອງໃໝ່ໄດ້. ແຕ່ວ່າ ‘이/가’ ບໍ່ສາມາດເຮັດໄດ້.

- 제 이름이 김민수입니다. (X)
- 제 이름은 김민수입니다. (O)
- 어떤 사람이 길을 물었습니다. (O)
- 어떤 사람은 길을 물었습니다. (X)



ເຂົ້າໃຈການໃຊ້ ‘이/가’ ແລ້ວບໍ່? ສະນັ້ນ ຈົ່ງລອງຕື່ມໃສ່ປະໂຫຍກຕໍ່ໄປນີ້ໃຫ້ຄົບຖ້ວນ ຄືດັ່ງຕົວຢ່າງ.

2. <보기>처럼 ‘이/가’를 사용해서 문장을 완성하세요. ຈົ່ງຕື່ມໃສ່ປະໂຫຍກໃຫ້ຄົບຖ້ວນ ໂດຍການໃຊ້ ‘이/가’ ຄືດັ່ງຕົວຢ່າງ.

보기 화장실(이) 어디입니까? ຫ້ອງນໍ້າ ຢູ່ໃສ?

- 1) 식당() 어디입니까? ຮ້ານອາຫານຢູ່ໃສ?
- 2) 세탁소() 어디입니까? ຮ້ານຊັກເຄື່ອງຢູ່ໃສ?
- 3) 여기() 시장입니다. ບ່ອນນີ້ ແມ່ນຕະຫຼາດ.
- 4) 편의점() 저기입니다. ຮ້ານສະດວກຊື້ ແມ່ນຢູ່ນັ້ນ.

정답 1) 이 2) 가 3) 가 4) 이



ພວກເຮົາມາຮຽນເພີ່ມອີກໜ້ອຍໜຶ່ງບໍ່? ຈົ່ງເບິ່ງຮູບພາບ ແລ້ວສ້າງປະໂຫຍກໃຫ້ຄົບຖ້ວນ ໂດຍການໃຊ້ ‘이/가’.

1.  _____ 이/가 어디입니까?

2.  _____ 이/가 어디입니까?

정답 1. 시장이 2. 슈퍼마켓이



ລອງໄປເບິ່ງວ່າ ບັນດາສ່ານວນ ແລະ ຄຳສັບກ່ຽວກັບວັດຖຸສິ່ງຂອງວ່າ ມີຫຍັງແດ່?



열쇠
ກະແຈ



가족사진
ຮູບພາບຄອບຄົວ



가방
ຖົງ



지갑
ກະເປົາເງິນ



여권
ຫັງສີຜ່ານແດນ



우산
ຄັນຮົ່ມ



거울
ແວ່ນແຍງ



화장품
ເຄື່ອງສຳອາງ



빗
ຫວີ



헤어드라이어
ເຄື່ອງເປົ່າຜົມ



베개
ໝອນ



이불
ຜ້າຫົ່ມ



ຈົ່ງຄິດທົບທວນກ່ຽວກັບຄຳສັບທີ່ຮຽນຜ່ານມາຂ້າງເທິງນັ້ນ ແລະ ລອງຕອບຄຳຖາມເບິ່ງບໍ່?

1. 그림을 보고 알맞은 단어를 연결하세요. ຈົ່ງເບິ່ງຮູບພາບ ແລ້ວຂົດເຊື່ອມຕໍ່ໃສ່ຄຳສັບທີ່ເໝາະສົມ.



㉠ 가방

㉡ 여권

㉢ 이불

㉣ 우산

정답 ①㉢ ②㉡ ③㉣ ④㉠



활동 ກິດຈະກຳ

<보기>처럼 친구와 이야기해 보세요. *ຈົ່ງລອງສ້າງບົດສົນທະນາກັບໝູ່ເພື່ອນ ຄືດັ່ງຕົວຢ່າງ.*

보기 *ຕົວຢ່າງ*

가: 여기가 어디예요? *ບ່ອນນີ້ ແມ່ນຢູ່ໃສ?*

나: 교실이에요. *ມັນແມ່ນຫ້ອງຮຽນ.*

가: 이게 뭐예요? *ອັນນີ້ແມ່ນຫຍັງ?*

나: 컴퓨터예요. *ມັນແມ່ນຄອມພິວເຕີ.*

(1)



(2)



ຂໍ້ 1 ແມ່ນຮູບພາບຫ້ອງຮຽນ ແລະ ຂໍ້ 2 ແມ່ນຮູບພາບຫ້ອງນອນ. ໃນຫ້ອງມີຫຍັງແດ່? *ຈົ່ງອ່ານຕົວຢ່າງ ແລະ ຕອບຄຳຖາມຂ້າງລຸ່ມນີ້.*



퀴즈 *ຄຳທວາຍ*

+ **알맞은 말에** 하세요. *ຈົ່ງຕື່ມເຄື່ອງໝາຍ* **ໃສ່ຄຳເວົ້າທີ່ເໝາະສົມ.**



- 시계예요.
- 텔레비전이에요.



- 책상이에요.
- 침대예요.

정답 1. 시계예요. 2. 침대예요.



한국의 좌식 문화

ວັດທະນະທຳ ການນັ່ງຜິ້ນຂອງເກົາຫຼີ

한국은 바닥에 앉아서 생활하는 좌식 문화가 발달했습니다. 그래서 한국 사람들은 대부분 집에서 신발을 벗고 생활합니다. 그리고 신발을 벗고 들어가서 식사를 하는 식당도 있습니다.

ຢູ່ເກົາຫຼີ ວິຖີຊີວິດການນັ່ງຜິ້ນ ແມ່ນກາຍເປັນວັດທະນະທຳອັນໜຶ່ງທີ່ສຳຄັນ, ດັ່ງນັ້ນ ຄົນເກົາຫຼີສ່ວນໃຫຍ່ຈະປົດເກີບໃນເວລາຢູ່ເຮືອນ. ນອກຈາກນັ້ນ ບາງຮ້ານອາຫານ ກໍຍັງໄດ້ປົດເກີບແລ້ວ ຈຶ່ງເຂົ້າໄປຮັບປະທານອາຫານ.



생활필수품(세면도구) ເຄື່ອງໃຊ້ໃນຊີວິດປະຈຳວັນທີ່ຈຳເປັນ (ເຄື່ອງອາບນ້ຳ)




린스 ນ້ຳຢາບຳລຸງຜິມ
 칫솔 ໄມ້ຕູ້ແຂ້ວ
 면도기 ມິດແຖໜວດ

샴푸 ນ້ຳຢາສະຜົມ
 치약 ຢາຕູ້ແຂ້ວ
 휴지 ເຈ້ຍອະນາໄມ

비누 ສະບູ
 수건 ຜ້າເຊັດໂຕ
 컵 ຈອກ



EPS-TOPIK 듣기 ພາກຝັງ EPS-TOPIK




ສໍາລັບຂໍ້ 1 ຫາ 2 ແມ່ນຄໍາສັບກ່ຽວກັບສະຖານທີ່ ແລະ ຂໍ້ 3 ແມ່ນຄໍາສັບກ່ຽວກັບຊີ້ວັດຖຸສິ່ງຂອງ. ຈົ່ງຕັ້ງໃຈຝັງ ແລະ ເລືອກເອົາຄໍາສັບທີ່ໄດ້ຍິນ.

[1~3] 들은 것을 고르십시오. ຈົ່ງເລືອກເອົາຄໍາຕອບທີ່ໄດ້ຍິນ.




- | | | | |
|---------|------|------|------|
| 1. ① 여기 | ② 저기 | ③ 어디 | ④ 거기 |
| 2. ① 회사 | ② 식당 | ③ 시장 | ④ 마트 |
| 3. ① 열쇠 | ② 가방 | ③ 우산 | ④ 베개 |



ຕໍ່ໄປ ເປັນຄໍາຖາມທີ່ໃຫ້ເບິ່ງຮູບພາບ ແລະ ເລືອກເອົາຄໍາສັບ. ກ່ອນການຝັງບົດສິນທະນາ ຈົ່ງກວດເບິ່ງເນື້ອໃນ ຂອງຄໍາຖາມກ່ອນຄັ້ງໜຶ່ງ.

[4~5] 다음 그림을 보고 알맞은 대답을 고르십시오.

ຈົ່ງເບິ່ງຮູບພາບຕໍ່ໄປນີ້ ແລ້ວເລືອກເອົາຄໍາຕອບທີ່ເໝາະສົມ.


4.  ① ② ③ ④


5.  ① ② ③ ④




확장 연습 ບົດເລິກຫັດເພີ່ມເຕີມ

[1~3] 다음 그림을 보고 알맞은 단어를 고르십시오. ຕໍ່ໄປ ຈົ່ງເບິ່ງຮູບ ແລ້ວເລືອກເອົາຄຳສັບທີ່ເໝາະສົມ.

1. 

① 기숙사예요.	② 세탁소예요.
③ 미용실이에요.	④ 화장실이에요.
2. 

① 마트예요.	② 회사예요.
③ 사무실이에요.	④ 편의점이에요.
3. 

① 지갑이에요.	② 이불이에요.
③ 우산이에요.	④ 가방이에요.

[4~6] 빈칸에 들어갈 가장 알맞은 것을 고르십시오. ຈົ່ງເລືອກເອົາຄຳຕອບ ທີ່ເໝາະສົມທີ່ສຸດ ຕື່ມໃສ່ບ່ອນຫວ່າງ.

4.

가: _____?
 나: 네, 사무실입니다. ເຈົ້າ, ນີ້ແມ່ນຫ້ອງການ.

① 이게 뭐예요?	② 여기가 기숙사예요?
③ 식당이 어디예요?	④ 저기가 사무실이에요?
5.

가: 여기가 _____ 입니까? ບ່ອນນີ້ ແມ່ນຢູ່ໃສ?
 나: 세탁소입니다. ບ່ອນນີ້ ແມ່ນຮ້ານຊັກເຄື່ອງ.

① 누구	② 무엇
③ 어디	④ 회사
6.

내일은 월요일입니다. 주말에 친구들과 영화를 보러 _____에
 갈 겁니다.
ມື້ອື່ນແມ່ນວັນເບີກຈ່າຍເງິນເດືອນ. ໃນວັນທ້າຍອາທິດ ຂ້ອຍກັບໝູ່ເພື່ອນຈະໄປເບິ່ງໜັງ ຢູ່ທີ່ໂຮງໝັງ.

① 서점	② 은행
③ 식당	④ 극장

정답 1. ① 2. ② 3. ① 4. ④ 5. ③ 6. ④